

**Nationalratswahlen 2011**  
**Wahltag: 23.10.2011**Gemeinde: MuttENZ  
Bezirk Arlesheim

Gmde	Amt
110	1

Zahl der Stimmberechtigten: .....	12'090 (81)
Davon Auslandschweizer und Auslandschweizerinnen .....	169 (75)

---

Zahl der abgenommenen Stimmrechtsausweise .....	5'652
Zahl der Stimmabgaben (eingelangte Wahlzettel) .....	5'588 (82)
Davon briefliche Stimmabgaben .....	4'779
Stimmbeteiligung .....	<b>46.22%</b>
Zahl der leeren Wahlzettel .....	18 (83)
Zahl der ungültigen Wahlzettel .....	3 (84)
Es verbleiben als gültige Wahlzettel .....	<u>5'567 (85)</u>

---

Zahl der unveränderten Wahlzettel .....	2'450 (86)
Zahl der veränderten Wahlzettel mit Listenbezeichnung .....	1'742 (87)
Zahl der Wahlzettel ohne Listenbezeichnung (Blankolisten) .....	<u>1'375 (88)</u>
Total gleich Zahl der gültigen Wahlzettel .....	<u>5'567 (85)</u>

---

**Nationalratswahlen 2011**  
**Wahltag: 23.10.2011**

**Gemeinde:** Muttenz  
**Bezirk:** Arlesheim

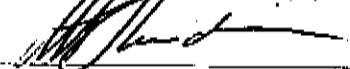
Gmde	Amt
110	1

Bezeichnung der Liste	Zahl der Kandidaten- Stimmen	Zahl der Zusatz- Stimmen	Zahl der Partei- Stimmen
01 FDP.Die Liberalen Baselland	3'190	139	3'329 (01)
02 Sozialdemokratische Partei und Gewerkschaften	11'001	248	11'249 (02)
03 Schweizerische Volkspartei	9'224	244	9'468 (03)
04 Evangelische Volkspartei, EVP Stammliste	1'525	25	1'550 (04)
05 Christlichdemokratische Volkspartei	3'042	94	3'136 (05)
06 Jungfreisinnige Baselland	73	0	73 (06)
07 Grüne Baselland	4'549	61	4'610 (07)
08 Bürgerlich Demokratische Partei	2'134	53	2'187 (08)
09 Schweizer Demokraten	232	10	242 (09)
11 Grünliberale Partei	1'538	25	1'563 (11)
22 JungsozialistInnen	316	5	321 (22)
44 Evangelische Volkspartei, EVP Liste Zukunft	416	3	419 (44)
55 Junge CVP	103	11	114 (55)
77 junges grünes bündnis nordwest	423	4	427 (77)
<b>Total</b>	<b>37'766</b>	<b>922</b>	<b>38'688 (96)</b>
Zahl der einzelnen leeren Stimmen			281 (97)
<b>Summe der Kandidaten-, Zusatz- und leeren Stimmen</b>			<b>38'969 (98)</b>

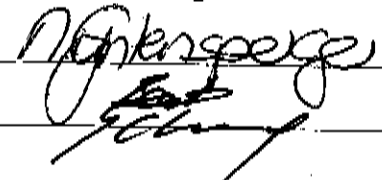
Die Richtigkeit des vorstehenden Protokolls bezeugen:

Für das Urnenbüro

Der Präsident/die Präsidentin:

  
 \_\_\_\_\_

Die Urnenbüromitglieder:

  
 \_\_\_\_\_  
 \_\_\_\_\_  
 \_\_\_\_\_

## Nationalratswahlen 2011

Wahltag: 23.10.2011

Gemeinde: MuttENZ  
Bezirk Arlesheim


Gmde	Amt
110	1

Zahl der Stimmabgaben (eingelangte Wahlzettel) .....	5'588
Zahl der leeren Wahlzettel .....	18
Zahl der ungültigen Wahlzettel .....	3
Zahl der gültigen Wahlzettel .....	<u>5'567</u>

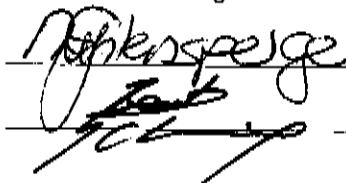
Bezeichnung der Liste	Unveränderte Wahlzettel	Veränderte Wahlzettel	Total Wahlzettel	
01 FDP.Die Liberalen Baselland	174	192	366	(01)
02 Sozialdemokratische Partei und Gewerkschaften	607	614	1'221	(02)
03 Schweizerische Volkspartei	896	336	1'232	(03)
04 Evangelische Volkspartei, EVP Stammliste	118	82	200	(04)
05 Christlichdemokratische Volkspartei	145	153	298	(05)
06 Jungfreisinnige Baselland	3	1	4	(06)
07 Grüne Baselland	161	189	350	(07)
08 Bürgerlich Demokratische Partei	169	71	240	(08)
09 Schweizer Demokraten	18	4	22	(09)
11 Grünliberale Partei	102	61	163	(11)
22 JungsozialistInnen	16	8	24	(22)
44 Evangelische Volkspartei, EVP Liste Zukunft	20	16	36	(44)
55 Junge CVP	3	4	7	(55)
77 junges grünes bündnis nordwest	18	11	29	(77)
<b>Wahlzettel ohne Listenbezeichnung (Blankolisten)</b>		1'375	1'375	
<b>Total gültige Wahlzettel</b>	<b>2'450</b>	<b>3'117</b>	<b>5'567</b>	

Die Richtigkeit des vorstehenden Wahlzettel-Rapports bezeugen:

Der Präsident/die Präsidentin:



Die Urnenbüromitglieder:



**Nationalratswahlen 2011**

Wahltag: 23.10.2011

Gemeinde: MuttENZ  
Bezirk Arlesheim

Gmde	Amt
110	1

Liste: 01 FDP.Die Liberalen Baselland

Unveränderte Wahlzettel: 174      Veränderte Wahlzettel: 192      Total: 366 (90)

Kand- Nr.	Name des Kandidaten	Stimmen unveränderte Wahlzettel	Stimmen veränderte Wahlzettel	Stimmen Total	
0101	Eymann Schneider Stephanie	174	284	458	(01)
0102	Hofer Paul Robert	174	130	304	(02)
0103	Saladin Franz	174	436	610	(03)
0104	Schäfli Patrick	174	235	409	(04)
0105	Schneeberger Daniela	174	295	469	(05)
0106	Stückelberger Balz	174	390	564	(06)
0107	Wagner Martin Ernst	174	202	376	(07)
Kandidatenstimmen, Total		1'218	1'972	3'190	(91)
Zusatzstimmen		0	139	139	(92)
Parteistimmen, Total		1'218	2'111	3'329	(93)

**Nationalratswahlen 2011**  
Wahltag: 23.10.2011Gemeinde: MuttENZ  
Bezirk ArlesheimGmde Amt  
110 1

Liste: 02 Sozialdemokratische Partei und Gewerkschaften

Unveränderte Wahlzettel: 607      Veränderte Wahlzettel: 614      Total: 1'221 (90)

Kand- Nr.	Name des Kandidaten	Stimmen unveränderte Wahlzettel	Stimmen veränderte Wahlzettel	Stimmen Total	
0201	Leutenegger Oberholzer Susanne	607	2'092	2'699	(01)
0202	Nussbaumer Eric	607	2'114	2'721	(02)
0203	Münger Daniel	607	545	1'152	(03)
0204	Nebiker Toebak Regula	607	393	1'000	(04)
0205	Rüegg Martin	607	380	987	(05)
0206	Schweizer Kathrin	607	988	1'595	(06)
0207	Wyss Reto	607	240	847	(07)
Kandidatenstimmen, Total		4'249	6'752	11'001	(91)
Zusatzstimmen		0	248	248	(92)
Parteistimmen, Total		4'249	7'000	11'249	(93)

**Nationalratswahlen 2011**  
**Wahltag: 23.10.2011**

**Gemeinde:** Muttenz  
 Bezirk Arlesheim

Gmde	Amt
110	1

**Liste:** 03 Schweizerische Volkspartei

Unveränderte Wahlzettel: 896      Veränderte Wahlzettel: 336      Total: 1'232 (90)

Kand- Nr.	Name des Kandidaten	Stimmen unveränderte Wahlzettel	Stimmen veränderte Wahlzettel	Stimmen Total	
0301	Baader Caspar	896	745	1'641	(01)
0302	Miesch Christian	896	542	1'438	(02)
0303	de Courten Thomas	896	590	1'486	(03)
0304	Ryser Hanspeter	896	259	1'155	(04)
0305	Spiess Dieter	896	292	1'188	(05)
0306	Weibel Hanspeter	896	197	1'093	(06)
0307	Wunderer Jacqueline	896	327	1'223	(07)
Kandidatenstimmen, Total		6'272	2'952	9'224	(91)
Zusatzstimmen		0	244	244	(92)
Parteistimmen, Total		6'272	3'196	9'468	(93)

**Nationalratswahlen 2011**  
Wahltag: 23.10.2011Gemeinde: MuttENZ  
Bezirk ArlesheimGmde Amt  
110 1

Liste: 04 Evangelische Volkspartei, EVP Stammliste

Unveränderte Wahlzettel: 118      Veränderte Wahlzettel: 82      Total: 200 (90)

Kand- Nr.	Name des Kandidaten	Stimmen unveränderte Wahlzettel	Stimmen veränderte Wahlzettel	Stimmen Total	
0401	Fritz Sara	118	200	318	(01)
0402	von Bidder-Hufschmied Urs	118	118	236	(02)
0403	Augstburger-Schaffner Elisabeth	118	120	238	(03)
0404	Rudin-Tschopp Thomas	118	96	214	(04)
0405	Tüscher-Brechbühler Alain	118	48	166	(05)
0406	Sprunger-Amstutz Ruth	118	61	179	(06)
0407	Geiser-Meyer Martin	118	56	174	(07)
Kandidatenstimmen, Total		826	699	1'525	(91)
Zusatzstimmen		0	25	25	(92)
Parteistimmen, Total		826	724	1'550	(93)

**Nationalratswahlen 2011**  
Wahntag: 23.10.2011Gemeinde: MuttENZ  
Bezirk Arlesheim

Gmde	Amt
110	1

Liste: 05 Christlichdemokratische Volkspartei

Unveränderte Wahlzettel: 145      Veränderte Wahlzettel: 153      Total: 298 (90)

Kand- Nr.	Name des Kandidaten	Stimmen unveränderte Wahlzettel	Stimmen veränderte Wahlzettel	Stimmen Total	
0501	Schneider-Schneiter Elisabeth	145	731	876	(01)
0502	Bos-Portmann Brigitte	145	97	242	(02)
0503	Gremmelspacher Georg	145	160	305	(03)
0504	Mohn Sabrina	145	175	320	(04)
0505	Oberbeck Simon	145	147	292	(05)
0506	Stadelmann-Meyer Franziska	145	496	641	(06)
0507	Trueb Emanuel	145	221	366	(07)
Kandidatenstimmen, Total		1'015	2'027	3'042	(91)
Zusatzstimmen		0	94	94	(92)
Parteistimmen, Total		1'015	2'121	3'136	(93)



**Nationalratswahlen 2011**  
**Wahltag: 23.10.2011****Gemeinde:** Muttenz  
**Bezirk:** Arlesheim

Gmde	Amt
110	1

**Liste:** 06 Jungfreisinnige Baselland

Unveränderte Wahlzettel: 3      Veränderte Wahlzettel: 1      Total: 4 (90)

Kand- Nr.	Name des Kandidaten	Stimmen unveränderte Wahlzettel	Stimmen veränderte Wahlzettel	Stimmen Total
0601	Seiler Andreas	6	37	43 (01)
0602	Chamas Firass	3	0	3 (02)
0603	Arthur Nicholas J.	3	8	11 (03)
0604	Kaiser Stefan	3	3	6 (04)
0605	Graf Milo	3	3	6 (05)
0606	Schneeberger Dominik	3	1	4 (06)
Kandidatenstimmen, Total		21	52	73 (91)
Zusatzstimmen		0	0	0 (92)
Parteistimmen, Total		21	52	73 (93)

**Nationalratswahlen 2011**  
**Wahltag: 23.10.2011****Gemeinde:** Muttenz  
Bezirk ArlesheimGmde **110** Amt **1****Liste:** 07 Grüne Baselland

Unveränderte Wahlzettel: 161      Veränderte Wahlzettel: 189      Total: 350 (90)

Kand- Nr.	Name des Kandidaten	Stimmen unveränderte Wahlzettel	Stimmen veränderte Wahlzettel	Stimmen Total	
0701	Graf Maya	161	1'987	2'148	(01)
0702	Kirchmayr Klaus	161	201	362	(02)
0703	Bänziger Keel Rahel	161	181	342	(03)
0704	Schoch Philipp	161	389	550	(04)
0705	Brenzikofer Florence	161	216	377	(05)
0706	Trinkler Simon	161	96	257	(06)
0707	Maag Esther	161	352	513	(07)
Kandidatenstimmen, Total		1'127	3'422	4'549	(91)
Zusatzstimmen		0	61	61	(92)
Parteistimmen, Total		1'127	3'483	4'610	(93)

**Nationalratswahlen 2011**  
**Wahltag: 23.10.2011**

**Gemeinde:** MuttENZ  
**Bezirk:** Arlesheim

Gmde	Amt
110	1

**Liste:** 08 Bürgerlich-Demokratische Partei

Unveränderte Wahlzettel: 169      Veränderte Wahlzettel: 71      Total: 240 (90)

Kand- Nr.	Name des Kandidaten	Stimmen unveränderte Wahlzettel	Stimmen veränderte Wahlzettel	Stimmen Total	
0801	Müller Peter H.	169	343	512	(01)
0802	Ryf Hanspeter	169	154	323	(02)
0803	Zollinger Bernhard	169	127	296	(03)
0804	Meisinger-Zanetti Esther	169	64	233	(04)
0805	Bürgi Marc	169	102	271	(05)
0806	Staub Peter	169	98	267	(06)
0807	Winzap Filip	169	63	232	(07)
Kandidatenstimmen, Total		1'183	951	2'134	(91)
Zusatzstimmen		0	53	53	(92)
Parteistimmen, Total		1'183	1'004	2'187	(93)

**Nationalratswahlen 2011**  
Wahltag: 23.10.2011Gemeinde: Muttenz  
Bezirk ArlesheimGmde **110** Amt **1**

Liste: 09 Schweizer Demokraten

Unveränderte Wahlzettel: 18      Veränderte Wahlzettel: 4      Total: 22 (90)

Kand- Nr.	Name des Kandidaten	Stimmen unveränderte Wahlzettel	Stimmen veränderte Wahlzettel	Stimmen Total
0901	Studer Josua M.	18	11	29 (01)
0902	Keller Rudolf	18	53	71 (02)
0903	Stämpfli John	18	17	35 (03)
0904	Hammel Urs	18	6	24 (04)
0905	Studer Susanne	18	7	25 (05)
0906	Stich Christian	18	9	27 (06)
0907	Simonella Geremia	18	3	21 (07)
Kandidatenstimmen, Total		126	106	232 (91)
Zusatzstimmen		0	10	10 (92)
Parteistimmen, Total		126	116	242 (93)

**Nationalratswahlen 2011**  
Wahltag: 23.10.2011Gemeinde: MuttENZ  
Bezirk Arlesheim

Gmde 110 Amt 1

Liste: 11 Grünliberale Partei

Unveränderte Wahlzettel: 102      Veränderte Wahlzettel: 61      Total: 163 (90)

Kand- Nr.	Name des Kandidaten	Stimmen unveränderte Wahlzettel	Stimmen veränderte Wahlzettel	Stimmen Total	
1101	Schafroth-Martin Gerhard	102	224	326	(01)
1102	Furer-Brunner Hans	102	140	242	(02)
1103	Herzig-Grieder Hektor	102	119	221	(03)
1104	Grüninger-Deiss Cécile	102	89	191	(04)
1105	Ballmer-Gerber Daniel	102	90	192	(05)
1106	Nigg Stephan	102	76	178	(06)
1107	Mundschin-Künzli Patrick	102	86	188	(07)
Kandidatenstimmen, Total		714	824	1'538	(91)
Zusatzstimmen		0	25	25	(92)
Parteistimmen, Total		714	849	1'563	(93)

**Nationalratswahlen 2011**  
**Wahltag: 23.10.2011**Gemeinde: MuttENZ  
Bezirk Arlesheim

Gmde	Amt
110	1

Liste: 22 JungsozialistInnen

Unveränderte Wahlzettel: 16      Veränderte Wahlzettel: 8      Total: 24 (90)

Kand- Nr.	Name des Kandidaten	Stimmen unveränderte Wahlzettel	Stimmen veränderte Wahlzettel	Stimmen Total	
2201	Fässler Jan	16	38	54	(01)
2202	Degen Lisa	16	14	30	(02)
2203	Koller Adil	16	16	32	(03)
2204	Karabulut Betül	16	46	62	(04)
2205	Mangold Adrian	16	34	50	(05)
2206	Stoll Meret	16	28	44	(06)
2207	Schreier Florian	16	28	44	(07)
Kandidatenstimmen, Total		112	204	316	(91)
Zusatzstimmen		0	5	5	(92)
Parteistimmen, Total		112	209	321	(93)

**Nationalratswahlen 2011**  
Wahltag: 23.10.2011Gemeinde: MuttENZ  
Bezirk Arlesheim

Gmde	Amt
110	1

Liste: 44 Evangelische Volkspartei, EVP Liste Zukunft

Unveränderte Wahlzettel: 20      Veränderte Wahlzettel: 16      Total: 36 (90)

Kand- Nr.	Name des Kandidaten	Stimmen unveränderte Wahlzettel	Stimmen veränderte Wahlzettel	Stimmen Total	
4401	Buess-Siegrist Peter	20	54	74	(01)
4402	Buser Simone	20	53	73	(02)
4403	Buser-Zürcher Thomas	20	67	87	(03)
4404	Dellenbach-Schwendimann Adrian	20	15	35	(04)
4405	Gröflin-Schürch Peter	20	18	38	(05)
4406	Muhmenthaler Christian	20	53	73	(06)
4407	Nyfeler Blaser Marianne	20	16	36	(07)
Kandidatenstimmen, Total		140	276	416	(91)
Zusatzstimmen		0	3	3	(92)
Parteistimmen, Total		140	279	419	(93)

**Nationalratswahlen 2011**  
Wahltag: 23.10.2011Gemeinde: Muttenz  
Bezirk ArlesheimGmde Amt  
110 1

Liste: 55 Junge CVP

Unveränderte Wahlzettel: 3      Veränderte Wahlzettel: 4      Total: 7 (90)

Kand- Nr.	Name des Kandidaten	Stimmen unveränderte Wahlzettel	Stimmen veränderte Wahlzettel	Stimmen Total
5501	Canonica Luca	3	17	20 (01)
5502	Fareri Silvio	3	5	8 (02)
5503	Fraefel Stefan	3	23	26 (03)
5504	Häring Géraldine	3	9	12 (04)
5505	Imboden Marisa	3	11	14 (05)
5506	Kummer Dominic	3	8	11 (06)
5507	Tran van Quy Peter	3	9	12 (07)
Kandidatenstimmen, Total		21	82	103 (91)
Zusatzstimmen		0	11	11 (92)
Parteistimmen, Total		21	93	114 (93)



**Nationalratswahlen 2011**  
Wahltag: 23.10.2011Gemeinde: MuttENZ  
Bezirk ArlesheimGmde  Amt 

Liste: 77 junges grünes bündnis nordwest

Unveränderte Wahlzettel: 18      Veränderte Wahlzettel: 11      Total: 29 (90)

Kand- Nr.	Name des Kandidaten	Stimmen unveränderte Wahlzettel	Stimmen veränderte Wahlzettel	Stimmen Total	
7701	Rehmann Meret	18	60	78	(01)
7702	Denzinger Florian	18	28	46	(02)
7703	Rosenmund Jonas	18	49	67	(03)
7704	Bühler Sarah	18	47	65	(04)
7705	van Vulpen Benjamin	18	39	57	(05)
7706	Thommen Oliver	18	32	50	(06)
7707	Glatz Ramon	18	42	60	(07)
Kandidatenstimmen, Total		126	297	423	(91)
Zusatzstimmen		0	4	4	(92)
Parteistimmen, Total		126	301	427	(93)

Leere Stimmen 281 (94)

**Zusammenzug aller veränderten Listen**Gemeinde: Müttenz  
Bezirk: ArlesheimNationalratswahlen 2011  
Wahltag: 23.10.2011

Gmde 110 Amt 1

Liste: 01 FDP Die Liberalen Baselland

Veränderte Wahlzettel: 192

Stimmen haben erhalten	01	02	03	04	05	06	07	08	09	11	22	44	55	77	00	Total
	FDP	SP	SVP	EVP	CVP	JFDP	Grüne	BDP	SD	glp	JUSC	ZEVP	JCVP	JGrüne	OHNE	
0101 Eymann, Schneider, S	133	6	8	0	3	0	0	12	0	3	0	0	0	0	0	284 (01)
0102 Hofer, Paul, Robert	100	1	3	0	0	0	0	0	0	2	0	0	0	0	24	130 (02)
0103 Saladin, Franz	212	5	13	1	7	0	5	9	0	7	0	0	0	0	177	436 (03)
0104 Schäffli, Patrick	132	0	13	2	1	0	1	1	0	0	0	1	0	0	84	235 (04)
0105 Schönbberger, Daniel	150	7	13	0	3	0	1	0	0	0	0	0	0	0	121	295 (05)
0106 Stückelberger, Balz	184	13	11	2	7	2	6	2	0	10	0	0	0	0	153	390 (06)
0107 Wagner, Martin, Ernst	199	0	15	0	0	0	0	4	0	1	0	0	0	0	93	202 (07)
Kandidatenstimmen	1'000	32	76	5	21	2	13	28	0	23	0	1	0	0	771	1972
Zusatzstimmen	139															
Parteistimmen Liste 01	1'139	32	76	5	21	2	13	28	0	23	0	1	0	0	771	139
																2'111 (93)

**Zusammenzug aller veränderten Listen**Gemeinde: Muttenz  
Bezirk: ArfstheimNationalratswahlen 2011  
Wahltag: 23.10.2011Gmde:  Amt: 

Liste: 02 Sozialdemokratische Partei und Gewerkschaften

Veränderte Wahlzeitel: 614

Stimmen haben erhalten	01	02	03	04	05	06	07	08	09	11	22	44	55	77	00	Total	
	FDP	SP	SVP	EVP	CVP	JFDP	Grüne	BDP	SD	glp	JUSO	ZEVP	JCVP	JGrüne	OHNE		
0201 Leutenegger Oberhol	13	814	31	4	35	0	109	23	0	16	2	1	0	3	1'041	2'092	(01)
0202 Müssbainner Eberh	13	835	18	46	28	0	127	17	0	15	3	4	0	5	1'009	2'114	(02)
0203 Mürger Daniel	1	398	0	2	2	0	8	1	0	3	1	0	0	1	128	545	(03)
0204 Nebiker Tobiak Reg	0	302	0	1	11	0	6	2	0	0	0	0	0	1	80	393	(04)
0205 Rüegg Martin	1	292	1	0	0	0	5	0	0	0	0	0	0	0	81	380	(05)
0206 Schweizer Kathrin	6	506	3	8	9	0	37	4	0	6	1	0	0	4	404	988	(06)
0207 Wyss Reto	0	150	1	2	1	0	2	0	0	1	4	0	0	0	79	240	(07)
Kandidatenstimmen	34	3'297	54	63	76	0	288	47	0	41	11	5	0	14	2'822	6'752	
Zusatzstimmen		248														248	
Parteisimmen Liste 02	34	3'545	54	63	76	0	288	47	0	41	11	5	0	14	2'822	7'000	(93)

# Zusammenzug aller veränderten Listen

Gemeinde: Muttlenz  
Bezirk Arlesheim

Nationalratswahlen 2011  
Wahltag: 23.10.2011

Gmde:  Amt:

Liste: 03 Schweizerische Volkspartei

Veränderte Wahlzettel: 336

	01	02	03	04	05	06	07	08	09	11	22	44	55	77	00	Total
	FDP	SP	SVP	EVP	CVP	JFDP	Grüne	BDP	SD	glp	JUSO	ZEVP	JCVP	JGrüne	OHNE	
Stimmen haben erhalten	16	5	429	2	2	0	0	3	0	3	0	0	0	0	284	745 (07)
0301 Bähler Caspar	6	2	296	6	1	0	0	1	0	2	0	2	0	0	226	542 (02)
0302 Miesch Christian	21	7	347	0	0	0	1	0	0	2	0	0	0	0	211	580 (03)
0303 Bähler Thomas	0	1	197	0	0	0	1	0	0	0	0	0	0	0	60	259 (04)
0304 Ryser Hanspeter	7	1	216	1	0	0	0	1	0	0	0	0	0	0	66	292 (05)
0305 Schüss Dietel	3	0	163	0	1	0	0	0	0	0	0	0	0	0	30	197 (06)
0306 Weibel Hanspeter	6	1	196	0	5	2	1	3	0	0	0	0	0	0	111	327 (07)
0307 Mollat Jacques	59	17	1846	9	9	3	4	8	0	7	0	2	0	0	988	2'952
Kandidatenstimmen																
Zusatzstimmen			244													244
Parteistimmen Liste 03	59	17	2'090	9	9	3	4	8	0	7	0	2	0	0	988	3'196 (93)

## Zusammenzug aller veränderten Listen

Gemeinde: MuttENZ  
Bezirk: ArlesheimNationalratswahlen 2011  
Wahltag: 23.10.2011Gmde: 110  
Amt: 1

Liste: 04 Evangelische Volkspartei, EVP Stammliste

Veränderte Wahlzettel: 82

Stimmen haben erhalten	01	02	03	04	05	06	07	08	09	11	22	44	55	77	00	Total
	FDP	SP	SVP	EVP	CVP	JFDP	Grüne	BDP	SD	glp	JUSO	ZEVP	JCVP	JGrüne	OHNE	
0401 Fritz Sara	2	3	0	95	2	0	3	0	0	1	0	13	0	0	81	200 (01)
0402 von Bülow-Huischmid	1	0	2	66	0	0	0	0	0	0	0	0	0	0	46	118 (02)
0403 Augstburger-Schaffn	0	4	0	61	1	0	4	1	0	0	0	0	0	0	49	120 (03)
0404 Rüdischegg-Thöni	1	0	3	55	2	0	0	2	0	0	0	0	0	0	33	96 (04)
0405 Tüscher-Brechbühler	0	1	0	41	0	0	0	0	0	0	0	0	0	0	6	48 (05)
0406 Spägger-Amstutz-R.	0	0	0	36	0	0	0	0	0	0	0	2	0	0	23	61 (06)
0407 Geiser-Meyer Martin	0	0	1	41	0	0	0	0	0	0	0	0	0	0	14	56 (07)
Kandidatenstimmen	4	8	6	395	5	0	7	6	0	1	0	15	0	0	252	699
Zusatzstimmen				25												25
Parteistimmen Liste 04	4	8	6	420	5	0	7	6	0	1	0	15	0	0	252	724 (93)

# Zusammenzug aller veränderten Listen

Gemeinde: Muttienz  
Bezirk Arlesheim

## Nationalratswahlen 2011

Wahltag: 23.10.2011

Gmde: **110** Amt: **1**

Liste: 05 Christlichdemokratische Volkspartei Veränderte Wahlzettel: 153

Stimmen haben erhalten	01	02	03	04	05	06	07	08	09	11	22	44	55	77	00	Total
	FDP	SP	SVP	EVP	CVP	JFDP	Grüne	BDP	SD	glp	JUSO	ZEVP	JCVP	JGrüne	OHNE	
0501 Schneider, Schärli	21	34	18	3	195	0	5	12	0	10	0	3	2	0	428	731 (01)
0502 Bos-Portmann Brigit	1	3	0	0	68	0	0	0	0	2	0	0	0	0	23	97 (02)
0503 Gremmlinspacher Ca	2	5	1	2	90	0	0	0	0	0	0	0	0	0	60	160 (03)
0504 Moth Sabrina	0	3	4	1	91	0	0	0	0	2	0	0	1	0	73	175 (04)
0505 Oberbeck Simon	0	5	0	0	91	0	5	0	0	1	1	0	0	0	44	147 (05)
0506 Stadelmann-Meyer F	21	14	20	3	171	0	8	3	0	7	0	1	0	0	248	496 (06)
0507 Frey Erni/Elis	2	6	2	1	99	0	1	4	0	0	0	2	0	0	104	221 (07)
Kandidatenstimmen	47	70	45	10	805	0	19	19	0	22	1	6	3	0	980	2'027
Zusatzstimmen					94											94
Parteistimmen Liste 05	47	70	45	10	899	0	19	19	0	22	1	6	3	0	980	2'121 (93)

# Zusammenzug aller veränderten Listen

Gemeinde: Muttenz  
Bezirk: Arlesheim

Nationalratswahlen 2011  
Wahltag: 23.10.2011

Grunde: Amt  
110 1

Liste: 06 Jungfreisinnige Baselland

Veränderte Wahlzettel: 1

Stimmen haben erhalten	01 FDP	02 SP	03 SVP	04 EVP	05 CVP	06 JFDP	07 Grüne	08 BDP	09 SD	11 glp	22 JUUSO	44 ZEVZ	55 JCVP	77 JGrüne	00 OHNE	Total
0601 Seiler Andreas	11	0	0	0	2	2	0	0	0	0	0	0	0	0	22	37 (01)
0602 Chamaus Erass	0	0	0	0	0	0	0	0	0	0	0	0	0	0	0	0 (02)
0603 Arthur Nicholas J.	1	0	1	0	0	0	0	1	0	0	0	0	0	0	0	8 (03)
0604 Kaiser Stefan	1	0	0	0	0	0	0	0	0	0	0	0	0	0	2	3 (04)
0605 Graf Milo	2	0	0	0	0	0	0	0	0	0	0	0	0	0	1	3 (05)
0606 Schudelberger Dominik	1	0	0	0	0	0	0	0	0	0	0	0	0	0	0	1 (06)
Kandidatenstimmen	16	0	1	0	2	2	0	1	0	0	0	0	0	0	0	52
Zusatzstimmen						0										
Parteistimmen Liste D6	16	0	1	0	2	2	0	1	0	0	0	0	0	0	30	52 (93)

## Zusammenzug aller veränderten Listen

Gemeinde: Muttenz  
Bezirk: ArlesheimNationalratswahlen 2011  
Wahltag: 23.10.2011Gmde: 110  
Amt: 1

Liste: 07 Grüne Baselstad

Veränderte Wahlzettel: 189

	01	02	03	04	05	06	07	08	09	11	22	44	55	77	00	Total
Stimmen haben erhalten	FDP	SP	SVP	EVP	CVP	JFDP	Grüne	BDP	SD	glp	JUSO	ZEVP	JCVP	JGrüne	OHNE	
0701 Graf Maya	19	422	20	20	23	0	292	24	0	27	3	3	1	7	1'126	1'987 (01)
0702 Kirchmayer Kleus	0	17	0	0	15	0	90	1	0	4	0	0	0	0	85	201 (02)
0703 Bänziger Keel Rahel	0	7	1	0	0	0	116	1	0	0	0	0	0	0	56	181 (03)
0704 Schoch Philipp	4	41	2	1	5	0	129	3	0	3	1	1	0	2	197	389 (04)
0705 Brenzkofer Florence	0	10	1	0	0	0	102	0	0	3	0	0	1	2	97	216 (05)
0706 Jürgler Simon	0	8	0	0	0	0	54	0	0	1	0	0	1	0	34	96 (06)
0707 Maag Esther	0	42	1	2	2	0	114	1	0	1	2	0	0	2	185	352 (07)
Kandidatenstimmen	24	545	25	25	31	0	897	30	0	39	6	4	3	13	1'780	3'422
Zusatzstimmen							61									61
Parteistimmen Liste 07	24	545	25	25	31	0	958	30	0	39	6	4	3	13	1'780	3'483 (93)



# Zusammenzug aller veränderten Listen

Gemeinde: Muttenz  
Bezirk Ariesheim

Nationalratswahlen 2011  
Wahltag: 23.10.2011

Gmde 110 Amt 1

Liste: 08 Bürgerlich Demokratische Partei

Veränderte Wahlzettel: 71

	01	02	03	04	05	06	07	08	09	11	22	44	55	77	00	Total
	FDP	SP	SVP	EVP	CVP	JFDP	Grüne	BOP	SD	gip	JUSO	ZEVP	JCVP	JGrüne	OHNE	
Stimmen haben erhalten	5	11	3	1	4	0	3	74	0	3	0	0	0	0	239	343 (01)
0801 Müller-Betsch	0	4	4	1	0	0	1	49	0	0	0	0	0	0	95	154 (02)
0802 Ryf Hanspeter	0	0	2	0	0	0	2	52	0	2	0	0	0	0	69	127 (03)
0803 Zöllinger Bernhart	0	1	2	0	2	0	0	30	0	1	0	2	0	0	26	64 (04)
0804 Meisinger-Zanetti Est	1	0	2	0	1	0	0	38	0	0	0	0	0	0	60	102 (05)
0805 Büchler Marc	0	0	2	1	0	0	0	23	0	4	0	0	0	0	68	98 (06)
0806 Staub Peter	1	0	1	0	0	0	0	16	0	0	0	0	0	0	45	63 (07)
0807 Metzger Jupp	7	16	16	3	7	0	6	282	0	10	0	2	0	0	602	951
Kandidatenstimmen																53
Zusatzstimmen																53
Parteistimmen Liste 08	7	16	16	3	7	0	6	335	0	10	0	2	0	0	602	1'004 (93)

**Zusammenzug aller veränderten Listen**Gemeinde: Muttenz  
Bezirk: ArtesheimNationalratswahlen 2011  
Wahltag: 23.10.2011

Gmde

110

Amt

1

Liste: 09 Schweizer Demokraten

Veränderte Wahlzettel: 4

	01	02	03	04	05	06	07	08	09	11	22	44	55	77	00	
	FDP	SP	SVP	EVP	CVP	JFDP	Grüne	BDP	SD	glp	JUSO	ZEVP	JCVP	JGrüne	OHNE	Totat
Stimmen haben erhalten	0	0	2	0	0	0	0	0	3	0	0	0	0	0	0	11
0901 Studer Josua M.	0	0	10	2	0	0	0	0	6	0	0	0	0	0	0	34
0902 Kalla Roland	0	0	2	0	0	0	0	1	3	0	0	0	0	0	0	11
0903 Stämpfli John	0	0	0	0	0	0	0	0	0	0	0	0	0	0	0	0
0904 Hämmerli Is	0	0	0	0	0	0	0	0	0	0	0	0	0	0	0	0
0905 Studer Susanne	0	0	1	0	0	0	0	0	2	0	0	0	0	0	0	6
0906 Studer Christian	0	0	0	1	0	0	0	0	2	0	0	0	0	0	0	4
0907 Simonella Geremia	0	0	0	0	0	0	0	0	2	0	0	0	0	0	0	6
Kandidatenstimmen	1	0	15	3	0	0	0	1	18	0	0	0	0	0	1	3
Zusatzstimmen									10							106
Parteistimmen Liste 09	1	0	15	3	0	0	0	1	28	0	0	0	0	0	68	116
																10
																116
																(93)

# Zusammenzug aller veränderten Listen

Gemeinde: Muttenz  
Bezirk Arlesheim

Nationalratswahlen 2011

Wahltag: 23.10.2011

Gmde  Amt

Liste: 11 Grünliberale Partei

Veränderte Wahlzettel: 61

Stimmen haben erhalten	01	02	03	04	05	06	07	08	09	11	22	44	55	77	00	Total
	FDP	SP	SVP	EVP	CVP	JFDP	Grüne	BDP	SD	glp	JUSO	ZEMP	JCVP	JGrüne	OHNE	
1102 Schalko, Martin Ger	2	6	7	1	4	0	0	5	0	51	0	0	0	1	147	224 (01)
1102 Furer-Brunner Hans	3	6	2	2	2	0	4	5	0	46	0	0	0	0	70	140 (02)
1103 Harzo-Ghedat, Hatto	2	8	0	1	0	0	4	3	0	40	0	1	0	0	60	119 (03)
1104 Grüninger-Delss, Dec	0	2	0	1	2	0	2	1	0	32	0	0	0	0	49	89 (04)
1105 Bähler, Gerber, Dani	0	0	0	0	0	0	0	1	0	29	1	1	0	0	56	90 (05)
1106 Nigg, Stephan	0	1	1	6	0	0	1	0	0	27	0	0	0	0	40	76 (06)
1107 Müller-Schäpfer, Kuzel, Pa	3	1	4	0	0	0	2	2	0	30	0	0	0	0	44	86 (07)
Kandidatenstimmen	12	24	14	11	8	0	13	17	0	255	1	2	0	1	466	824
Zusatzstimmen										25						25
Parlamentsstimmen Liste 11	12	24	14	11	8	0	13	17	0	280	1	2	0	1	466	849 (93)

# Zusammenzug aller veränderten Listen

Gemeinde: Muttenz  
Bezirk Arlesheim

Nationalratswahlen 2011  
Wahltag: 23.10.2011

Gmde:  Amt:

Liste: 22 Jungsozialistinnen

Veränderte Wahlzettel: 8

	01	02	03	04	05	06	07	08	09	11	22	44	55	77	00	Total
	FDP	SP	SVP	EVP	CVP	JFDP	Grüne	BDP	SD	glp	JUSO	ZEVP	JCVP	JGrüne	OHNE	
Stimmen haben erhalten	0	1	0	0	1	0	1	1	0	0	4	0	0	0	30	38 (01)
2201 Fässler Jan	0	0	0	0	0	0	0	0	0	0	2	0	0	0	12	14 (02)
2202 Degegn Lisa	0	0	0	0	0	0	0	0	0	0	4	0	0	0	12	16 (03)
2203 Koller Adli	0	0	0	0	0	0	0	0	0	0	5	0	0	0	31	46 (04)
2204 Karabulut Behlül	0	9	0	0	0	0	1	0	0	0	2	0	0	0	25	34 (05)
2205 Mangold Adrian	0	4	1	1	0	0	1	0	0	0	5	0	0	0	19	28 (06)
2206 Stoll Meret	0	2	0	0	1	0	0	0	0	0	5	0	0	1	19	28 (06)
2207 Schreier Florian	0	5	0	0	0	0	0	0	0	0	4	0	0	0	19	28 (07)
Kandidatenstimmen	0	21	1	1	2	0	3	1	0	0	26	0	0	1	148	204
Zusatzstimmen											5					
Parteistimmen Liste 22	0	21	1	1	2	0	3	1	0	0	31	0	0	1	148	209 (93)

# Zusammenzug aller veränderten Listen

Gemeinde: Muttenz  
Bezirk Arlesheim

Nationalratswahlen 2011  
Wahltag: 23.10.2011

Gmde:  Amt:

Liste: 44 Evangelische Volkspartei, EVP Liste Zukunit

Veränderte Wahlzettel: 16

	01	02	03	04	05	06	07	08	09	11	22	44	55	77	00	Total
Stimmen haben erhalten	FDP	SP	SVP	EVP	CVP	JFDP	Grüne	BDP	SD	glp	JUSO	ZEVP	JCVP	JGrüne	OHNE	
4401 Buser Simone	0	1	0	4	0	0	0	1	0	1	0	11	0	0	37	54 (07)
4402 Buser Simone	0	0	0	3	0	0	0	1	0	1	0	7	0	0	39	53 (02)
4403 Buser Simone	0	0	0	6	0	0	1	1	0	0	0	20	0	0	39	67 (03)
4404 Dellenbach-Schwend	0	0	0	0	0	0	0	0	0	0	0	6	0	0	9	15 (04)
4405 Groll-Schjorik-Pete	0	2	0	1	0	0	0	0	0	0	0	10	0	0	5	18 (05)
4406 Muhmenthaler Christl	0	2	1	7	0	0	0	1	0	0	0	10	0	0	32	53 (06)
4407 Wyss-Blass-Maria	0	0	0	0	0	0	0	0	0	0	0	6	0	0	10	16 (07)
Kandidatenstimmen	0	5	1	21	1	0	1	4	0	2	0	70	0	0	171	276
Zusatzstimmen												3				
Parteistimmen Liste 44	0	5	1	21	1	0	1	4	0	2	0	73	0	0	171	279 (93)

## Zusammenzug aller veränderten Listen

Gemeinde: Muttenz  
Bezirk: Arlesheim

## Nationalratswahlen 2011

Wahltag: 23.10.2011

Gmde  Amt 

Liste: 55 Junge CVP

Veränderte Wahlzettel: 4

	01	02	03	04	05	06	07	08	09	11	22	44	55	77	00	Total
	FDP	SP	SVP	EVP	CVP	JFDP	Grüne	BDP	SD	gip	JUSO	ZEVP	JCVP	JGrüne	OHNE	
Stimmen haben erhalten																
5501 Canonica Luca	1	0	1	0	0	0	0	0	0	0	0	0	1	0	14	17 (01)
5502 Faraoni Silvio	0	0	0	0	0	0	0	0	0	0	0	0	0	0	4	4 (02)
5503 Fraefel Stefan	0	1	0	0	5	0	0	0	0	0	0	0	1	0	16	23 (03)
5504 Fritschy Sabine	0	0	0	0	2	0	0	0	0	0	0	0	0	0	7	9 (04)
5505 Imboden Marisa	0	0	0	1	0	0	0	0	0	0	0	0	0	0	5	11 (05)
5506 Krumholz Dominik	0	0	0	0	1	0	0	0	0	0	0	0	1	0	6	8 (06)
5507 Tran van Quy Peter	0	0	0	0	1	0	0	0	0	0	0	0	2	0	6	9 (07)
Kandidatenstimmen	1	1	1	1	9	0	0	0	0	0	0	0	11	0	58	82
Zusatzstimmen													11	0	11	
Parteistimmen Liste 55	1	1	1	1	9	0	0	0	0	0	0	0	22	0	58	93 (93)

# Zusammenzug aller veränderten Listen

Gemeinde: Muttenz  
Bezirk Arlesheim

Nationalratswahlen 2011  
Wahltag: 23.10.2011

Gmde  Amt

Liste: 77 junges grünes bündnis nordwest

Veränderte Wahlzettel: 11

	01	02	03	04	05	06	07	08	09	11	22	44	55	77	00	Total
	FDP	SP	SVP	EVP	CVP	JFDP	Grüne	BDP	SD	glp	JUSO	ZEVP	JCVP	JGrüne	OHNE	
Stimmen haben erhalten	0	1	1	0	0	0	2	0	0	0	0	1	0	0	42	60 (01)
Z01 Behrman, Meret	0	1	1	0	0	0	3	0	0	0	0	0	0	0	18	28 (02)
Z02 Denzinger Florian	0	1	1	2	0	0	1	0	0	0	1	0	0	0	4	49 (03)
Z03 Bühler Sarah	0	2	1	0	0	0	1	0	0	1	3	1	0	0	30	47 (04)
Z04 van Wipperfurth Benjamin	0	1	1	0	0	0	0	0	0	0	2	0	0	0	28	39 (05)
Z05 Thommen Oliver	0	5	1	0	0	0	1	0	0	0	0	0	0	0	20	32 (06)
Z06 Glatz, Robin	0	1	1	0	0	0	3	0	0	0	0	0	0	0	31	42 (07)
Kandidatenstimmen	0	14	7	2	1	0	11	0	0	2	6	2	0	0	208	297
Zusatzstimmen																
Parteistimmen Liste 77	0	14	7	2	1	0	11	0	0	2	6	2	0	0	48	301 (93)
Leere Stimmen																4

281

**Schibler Hans**

---

**Von:** Schibler Hans

**Gesendet:** Sonntag, 23. Oktober 2011 14:36

**An:** 'Wahlen@bl.ch'

**Betreff:** Datei Wahlergebnisse MuttENZ

**Anlagen:** MuttENZ\_nr11110.BL

Guten Tag

Als Anhang die Datei mit den Ergebnissen der Nationalratswahlen der Gemeinde MuttENZ

Freundliche Grüsse  
Wahlbüro MuttENZ  
H.U. Studer