

Gemeindekommissionswahlen Wahltag: 11.03.2012

Gemeinde: MuttENZ

Gmde		
<table style="display: inline-table; border-collapse: collapse;"> <tr> <td style="border: 1px solid black; padding: 2px 10px;">110</td> <td style="border: 1px solid black; padding: 2px 10px;">0</td> </tr> </table>	110	0
110	0	

Zahl der Stimmberechtigten:	12'090 (81)
Davon Auslandschweizer und Auslandschweizerinnen	170 (75)

Zahl der abgenommenen Stimmrechtsausweise	4'937
Zahl der Stimmabgaben (eingelangte Wahlzettel)	3'676 (82)
Davon briefliche Stimmabgaben	3'029
Stimmbeteiligung	30.41%
Zahl der leeren Wahlzettel	27 (83)
Zahl der ungültigen Wahlzettel	<u>0 (84)</u>
Es verbleiben als gültige Wahlzettel	<u><u>3'649 (85)</u></u>

Zahl der unveränderten Wahlzettel	1'966 (86)
Zahl der veränderten Wahlzettel mit Listenbezeichnung	1'080 (87)
Zahl der Wahlzettel ohne Listenbezeichnung (Blanklisten)	<u>603 (88)</u>
Total gleich Zahl der gültigen Wahlzettel	<u><u>3'649 (85)</u></u>

Gemeindekommissionswahlen
Wahltag: 11.03.2012

Gemeinde: MuttENZ

Gmde

110


0

Bezeichnung der Liste	Zahl der Kandidaten- Stimmen	Zahl der Zusatz- Stimmen	Zahl der Partei- Stimmen
01 FDP Die Liberalen	8'801	516	9'317 (01)
02 Sozialdemokratische Partei (SP) und Gewerkschaften	15'733	760	16'493 (02)
03 Schweizerische Volkspartei	13'684	760	14'444 (03)
04 Evangelische Volkspartei	7'444	311	7'755 (04)
05 Christlichdemokratische Volkspartei MuttENZ	7'011	588	7'599 (05)
06 BÜRGERLICH-DEMOKRATISCHE PARTEI BL	2'651	987	3'638 (06)
07 GRÜNE MUTTENZ	8'767	337	9'104 (07)
08 unabhängige muttENZ	4'300	1'226	5'526 (08)
Total	68'391	5'485	73'876 (96)
Zahl der einzelnen leeren Stimmen			2'753 (97)
Summe der Kandidaten-, Zusatz- und leeren Stimmen			76'629 (98)


Die Richtigkeit des vorstehenden Protokolls bezeugen:

Für das Urnenbüro

Der Präsident/die Präsidentin:



Die Urnenbüromitglieder:



Gemeindekommissionswahlen
Wahltag: 11.03.2012

Gemeinde: MuttENZ

Gmde

110


0

Zahl der Stimmabgaben (eingelangte Wahlzettel)	3'676
Zahl der leeren Wahlzettel	27
Zahl der ungültigen Wahlzettel	0
Zahl der gültigen Wahlzettel	<u>3'649</u>


Bezeichnung der Liste	Unveränderte Wahlzettel	Veränderte Wahlzettel	Total Wahlzettel	
01 FDP Die Liberalen	225	151	376	(01)
02 Sozialdemokratische Partei (SP) und Gewerkschaften	460	268	728	(02)
03 Schweizerische Volkspartei	469	158	627	(03)
04 Evangelische Volkspartei	213	97	310	(04)
05 Christlichdemokratische Volkspartei MuttENZ	178	104	282	(05)
06 BÜRGERLICH-DEMOKRATISCHE PARTEI BL	85	80	165	(06)
07 GRÜNE MUTTENZ	229	122	351	(07)
08 unabhängige muttENZ	107	100	207	(08)
Wahlzettel ohne Listenbezeichnung (Blankolisten)		603	603	
Total gültige Wahlzettel	1'966	1'683	3'649	

Die Richtigkeit des vorstehenden Wahlzettel-Rapports bezeugen:

Der Präsident/die Präsidentin:



Die Urnenbüromitglieder:



Gemeindekommissionswahlen
Wahltag: 11.03.2012

Gemeinde: MuttENZ

Gmde

110

0

Liste: 01 FDP Die Liberalen

Unveränderte Wahlzettel: 225 Veränderte Wahlzettel: 151 Total: 376 (90)

Kand- Nr.	Name des Kandidaten	Stimmen unveränderte Wahlzettel	Stimmen veränderte Wahlzettel	Stimmen Total	
0101	Bolliger Jürg	450	869	1'319	(01)
0102	Müller Roland	450	789	1'239	(02)
0103	Schneider Daniel	450	415	865	(03)
0104	Csebits Kristof	450	248	698	(04)
0105	Iseli Katja	450	380	830	(05)
0106	Käser Jakob	225	101	326	(06)
0107	Räuchle Rita	450	193	643	(07)
0108	Roth Irena	450	278	728	(08)
0109	Schibler Olivia	450	331	781	(09)
0110	Schmassmann Bénédicte	450	254	704	(10)
0111	Schneider Sarah	450	218	668	(11)
Kandidatenstimmen, Total		4'725	4'076	8'801	(91)
Zusatzstimmen		0	516	516	(92)
Parteistimmen, Total		4'725	4'592	9'317	(93)

Gemeindekommissionswahlen Wahltag: 11.03.2012

Gemeinde: MuttENZ

Gmde

110	0
-----	---

Liste: 02 Sozialdemokratische Partei (SP) und Gewerkschaften

Unveränderte Wahlzettel: 460 Veränderte Wahlzettel: 268 Total: 728 (90)

Kand- Nr.	Name des Kandidaten	Stimmen unveränderte Wahlzettel	Stimmen veränderte Wahlzettel	Stimmen Total	
0201	Erarslan Dilek	920	651	1'571	(01)
0202	Gross Christa	920	759	1'679	(02)
0203	Hess Christian	920	706	1'626	(03)
0204	Ménard Claudine	920	691	1'611	(04)
0205	Thurnheer Martin	920	932	1'852	(05)
0206	Holm Susanne	920	597	1'517	(06)
0207	Karabulut Betül	920	287	1'207	(07)
0208	Nussbaumer Christine	920	534	1'454	(08)
0209	Pancaldi Remo	920	288	1'208	(09)
0210	Schaub Niggi	920	273	1'193	(10)
0211	Kappeler Bruno	460	355	815	(11)
Kandidatenstimmen, Total		9'660	6'073	15'733	(91)
Zusatzstimmen		0	760	760	(92)
Parteistimmen, Total		9'660	6'833	16'493	(93)

Gemeindekommissionswahlen Wahltag: 11.03.2012

Gemeinde: MuttENZ

Gmde

110	0
-----	---

Liste: 03 Schweizerische Volkspartei

Unveränderte Wahlzettel: 469 Veränderte Wahlzettel: 158 Total: 627 (90)

Kand- Nr.	Name des Kandidaten	Stimmen unveränderte Wahlzettel	Stimmen veränderte Wahlzettel	Stimmen Total	
0301	Brunner Markus	938	665	1'603	(01)
0302	Camenzind Andrea	938	422	1'360	(02)
0303	Merlo Jean-Claude	938	422	1'360	(03)
0304	Straumann Dominik	938	801	1'739	(04)
0305	Suter Roland	938	436	1'374	(05)
0306	Biedert-Vogt Anita	938	360	1'298	(06)
0307	Born Silvan	469	83	552	(07)
0308	Bottoni Maja	938	168	1'106	(08)
0309	Fröhlich Björn	938	174	1'112	(09)
0310	Hendry Pascal	938	147	1'085	(10)
0311	Müller Matthias	938	157	1'095	(11)
Kandidatenstimmen, Total		9'849	3'835	13'684	(91)
Zusatzstimmen		0	760	760	(92)
Parteistimmen, Total		9'849	4'595	14'444	(93)

Gemeindekommissionswahlen Wahltag: 11.03.2012

Gemeinde: MuttENZ

Gmde	
110	0

Liste: 04 Evangelische Volkspartei

Unveränderte Wahlzettel: 213 Veränderte Wahlzettel: 97 Total: 310 (90)

Kand-Nr.	Name des Kandidaten	Stimmen unveränderte Wahlzettel	Stimmen veränderte Wahlzettel	Stimmen Total	
0401	von Känel-Oppliger Ruth	426	730	1'156	(01)
0402	Buser Thomas	426	543	969	(02)
0403	Muhmenthaler Christian	426	179	605	(03)
0404	Cirrincione Primo	426	207	633	(04)
0405	Dill Susanne	213	122	335	(05)
0406	Fuchs Armin	426	139	565	(06)
0407	Hunziker Gregor	213	128	341	(07)
0408	Ilin-Wehner Tanja	213	105	318	(08)
0409	Langenegger-Schmid Marion	213	134	347	(09)
0410	Schläpfer Simon	426	125	551	(10)
0411	Schluchter Barbara	213	103	316	(11)
0412	Thiessen Jacob	213	94	307	(12)
0413	von Bidder Spichthy Kathrin	213	134	347	(13)
0414	Walliser Benjamin	213	104	317	(14)
0415	Winkler Stefan	213	124	337	(15)
Kandidatenstimmen, Total		4'473	2'971	7'444	(91)
Zusatzstimmen		0	311	311	(92)
Parteistimmen, Total		4'473	3'282	7'755	(93)

Gemeindekommissionswahlen
Wahltag: 11.03.2012

Gemeinde: MuttENZ

Gmde
110 0

Liste: 05 Christlichdemokratische Volkspartei MuttENZ

Unveränderte Wahlzettel: 178 Veränderte Wahlzettel: 104 Total: 282 (90)

Kand- Nr.	Name des Kandidaten	Stimmen unveränderte Wahlzettel	Stimmen veränderte Wahlzettel	Stimmen Total	
0501	Marti-Ohmberger Daisy	356	733	1'089	(01)
0502	Gutherz Christopher	356	685	1'041	(02)
0503	Dahinden Berno	178	216	394	(03)
0504	Stadelmann Salome	356	248	604	(04)
0505	Blecker Sylvia	356	131	487	(05)
0506	Maman Astrid	356	126	482	(06)
0507	Bürli-Goerger Hanspeter	356	227	583	(07)
0508	Egloff-Schraner Franziska	356	273	629	(08)
0509	Fischer-Hendry Regula	356	288	644	(09)
0510	Moser Felix	356	159	515	(10)
0511	Röthlisberger Fatouma	356	187	543	(11)
Kandidatenstimmen, Total		3'738	3'273	7'011	(91)
Zusatzstimmen		0	588	588	(92)
Parteistimmen, Total		3'738	3'861	7'599	(93)

Gemeindekommissionswahlen Wahltag: 11.03.2012

Gemeinde: MuttENZ

Gmde	
110	0

Liste: 06 BÜRGERLICH-DEMOKRATISCHE PARTEI BL

Unveränderte Wahlzettel: 85 Veränderte Wahlzettel: 80 Total: 165 (90)

Kand- Nr.	Name des Kandidaten	Stimmen unveränderte Wahlzettel	Stimmen veränderte Wahlzettel	Stimmen Total	
0601	Frei Dominic C.	170	466	636	(01)
0602	Tschan Erwin	170	286	456	(02)
0603	Klein Florian	170	180	350	(03)
0604	Tschopp Jacqueline	170	170	340	(04)
0605	von Allmen Joel	170	113	283	(05)
0606	Tschan Fiona	170	128	298	(06)
0607	Schibig-Thommen Sylvia	170	118	288	(07)
Kandidatenstimmen, Total		1'190	1'461	2'651	(91)
Zusatzstimmen		595	392	987	(92)
Parteistimmen, Total		1'785	1'853	3'638	(93)

Gemeindekommissionswahlen
Wahltag: 11.03.2012

Gemeinde: MuttENZ

Gmde
110 0

Liste: 07 GRÜNE MUTTENZ

Unveränderte Wahlzettel: 229 Veränderte Wahlzettel: 122 Total: 351 (90)

Kand- Nr.	Name des Kandidaten	Stimmen unveränderte Wahlzettel	Stimmen veränderte Wahlzettel	Stimmen Total	
0701	Burkhardt-Müller Marianne	458	621	1'079	(01)
0702	Hausammann Joachim	458	838	1'296	(02)
0703	Süman Lukas	458	264	722	(03)
0704	Dänzer-Schütz Rebekka	458	202	660	(04)
0705	Brunner Daniel	229	250	479	(05)
0706	Bretscher Daniel	229	132	361	(06)
0707	Morger Andrea	229	121	350	(07)
0708	Brunner Walter	229	238	467	(08)
0709	Burkhardt Nicola	229	96	325	(09)
0710	Töngi Stephan	229	200	429	(10)
0711	Jermann Patrick	229	93	322	(11)
0712	Brunner Silvia	229	291	520	(12)
0713	Hess Severin	229	87	316	(13)
0714	Burkhardt René	229	118	347	(14)
0715	Schlegel Brigitta	229	204	433	(15)
0716	Bornand Heidi	229	117	346	(16)
0717	Dettwiler-Knechtli René	229	86	315	(17)
Kandidatenstimmen, Total		4'809	3'958	8'767	(91)
Zusatzstimmen		0	337	337	(92)
Parteistimmen, Total		4'809	4'295	9'104	(93)

Gemeindekommissionswahlen
Wahltag: 11.03.2012

Gemeinde: MuttENZ

Gmde	
110	0

Liste: 08 unabhängige muttENZ

Unveränderte Wahlzettel: 107 Veränderte Wahlzettel: 100 Total: 207 (90)

Kand- Nr.	Name des Kandidaten	Stimmen unveränderte Wahlzettel	Stimmen veränderte Wahlzettel	Stimmen Total	
0801	Leu-Seiler Nicole	214	622	836	(01)
0802	Scherer Urs	214	701	915	(02)
0803	Bhatnagar-Kern Ajay	214	229	443	(03)
0804	Brenneisen Meyer Stephan	214	354	568	(04)
0805	Leu Cedric	214	258	472	(05)
0806	Lüdin-Bürgin Edith	214	481	695	(06)
0807	Luisoni Enrico	214	157	371	(07)
Kandidatenstimmen, Total		1'498	2'802	4'300	(91)
Zusatzstimmen		749	477	1'226	(92)
Parteistimmen, Total		2'247	3'279	5'526	(93)

Leere Stimmen 2'753 (94)

Zusammenzug aller veränderten Listen

Gemeinde: Muttenz

Gemeindekommissionswahlen

Wahltag: 11.03.2012

Gmde

110

0

Liste: 01 FDP Die Liberalen

Veränderte Wahlzettel: 151

	01	02	03	04	05	06	07	08	00	Total
	FDP	SP+	SVP	EVP	CVP	BDP	GPM	um	OHNE	
Stimmen haben erhalten	253	31	54	19	32	35	17	30	398	869 (01)
0101 Bolliger, Jürg	274	19	53	12	25	33	15	21	337	789 (02)
0102 Müller Roland	224	10	25	13	4	15	7	5	125	415 (03)
0103 Schneider Daniel	162	2	6	0	2	1	3	5	67	248 (04)
0104 Csebits Kristof	165	8	28	3	6	12	4	10	143	380 (05)
0105 Iseli, Katja	64	2	3	2	0	1	0	0	29	101 (06)
0106 Kaser Jakob	140	8	6	10	2	1	1	1	36	193 (07)
0107 Rauchle Rita	191	0	9	2	6	10	1	0	59	278 (08)
0108 Roth Irena	174	12	16	1	8	15	9	11	85	331 (09)
0109 Schibler Olivia	194	6	8	0	5	2	0	2	37	254 (10)
0110 Schmassmann Béné	98	5	13	1	4	12	10	7	68	219 (11)
0111 Schneider Sarah	1939	102	221	53	94	127	64	92	1384	4076
Kandidatenstimmen	516									516
Zusatzstimmen										
Parteistimmen Liste 01	2455	102	221	53	94	127	64	92	1384	4592 (93)

Zusammenzug aller veränderten Listen

Gemeinde: Muttenz

Gemeindekommissionswahlen

Wahltag: 11.03.2012

Grnde

110

0

Liste: 02 Sozialdemokratische Partei (SP) und Gewerkschaften

Veränderte Wahlzettel: 268

Stimmen haben erhalten	01 FDP	02 SP+	03 SVP	04 EVP	05 CVP	06 BDP	07 GPM	08 um	00 OHNE	Total
0201 Ersilan Diek	5	362	0	10	7	4	34	27	202	651 (01)
0202 Geras Christian	7	389	0	15	7	15	35	22	258	759 (02)
0203 Hess Christian	6	413	3	15	7	11	25	15	211	706 (03)
0204 Mehard Claudine	3	394	15	10	5	6	32	24	212	691 (04)
0205 Thurnheer Martin	22	416	25	25	9	20	37	22	356	932 (05)
0206 Holm Susanna	0	366	1	11	4	4	41	20	150	597 (06)
0207 Karabulut Betül	0	225	0	1	2	3	7	4	45	287 (07)
0208 Nussbaumer Christin	2	355	1	19	4	3	25	11	114	534 (08)
0209 Pancaldi Rerno	1	226	0	0	1	4	4	4	48	288 (09)
0210 Schaub Niggli	4	207	1	0	1	1	9	0	51	273 (10)
0211 Kappeler Bruno	1	196	1	6	3	10	25	11	102	355 (11)
Kandidatenstimmen	51	3559	37	112	50	81	274	160	1749	6073
Zusatzstimmen		760								760
Parteistimmen Liste 02	51	4'319	37	112	50	81	274	160	1'749	6833 (93)

Zusammenzug aller veränderten Listen

Gemeinde: Muttenz

Gemeindekommissionswahlen

Wahltag: 11.03.2012

Gmde

110

0

Liste: 03 Schweizerische Volkspartei

Veränderte Wahlzettel: 158

	01	02	03	04	05	06	07	08	00	Total
	FDP	SP+	SVP	EVP	CVP	BDP	GPM	um	OHNE	
Stimmen haben erhalten										
0301 Brunner, Markus	76	4	264	21	15	26	6	13	252	665 (01)
0302 Camenzind, Andrea	36	3	210	10	5	5	6	7	140	422 (02)
0303 Maro, Jean-Claude	29	6	213	10	19	6	1	6	132	422 (03)
0304 Straumann, Dominik	53	14	267	38	30	21	8	33	337	801 (04)
0305 Suter, Roland	24	10	222	15	6	11	2	5	151	436 (05)
0306 Bledert-Vogt, Anita	26	2	173	8	7	15	2	9	118	360 (06)
0307 Borm, Silvan	1	0	71	2	0	0	0	0	8	83 (07)
0308 Boffoni, Maja	9	2	118	10	0	2	0	0	27	168 (08)
0309 Erlich, Blom	2	0	137	0	2	2	2	0	29	174 (09)
0310 Hendry, Pascal	6	0	113	2	0	2	0	0	24	147 (10)
0311 Müller, Matthias	2	0	126	0	0	0	0	0	27	157 (11)
Kandidatenstimmen	264	41	1'906	106	84	90	25	73	1'246	3'835
Zusatzstimmen			760							760
Parteistimmen Liste 03	264	41	2'666	106	84	90	25	73	1'246	4'595 (93)

Zusammenzug aller veränderten Listen

Gemeinde: Muffenz

Gemeindekommissionswahlen
Wahltag: 11.03.2012

Gmde
110 0

Liste: 04 Evangelische Volkspartei

Veränderte Wahlzettel: 97

Stimmen haben erhalten	01	02	03	04	05	06	07	08	00	Total
	FDP	SP+	SVP	EVP	CVP	BDP	GPM	um	OHNE	
0401 von Känel-Opliger R	33	77	44	173	15	17	21	21	329	730 (01)
0402 Busset Thomas	11	43	31	147	9	15	12	16	259	543 (02)
0403 Muhmenthaler Christi	9	4	9	89	1	6	1	4	56	179 (03)
0404 Cimincione Bruno	0	7	4	108	1	4	11	5	67	207 (04)
0405 Dill Susanne	0	2	1	72	0	0	2	2	43	122 (05)
0406 Euchs Armin	4	4	5	98	0	2	0	0	26	139 (06)
0407 Hunziker Gregor	2	2	3	63	0	2	1	5	50	128 (07)
0408 Hirs Walter Tania	0	12	0	57	0	2	0	0	34	106 (08)
0409 Langenegger Schmi	0	3	2	72	1	0	11	0	45	134 (09)
0410 Schlapfer Simon	0	0	2	94	0	0	2	0	27	125 (10)
0411 Schluhter Barbara	1	4	4	61	0	2	2	2	27	103 (11)
0412 Friesen Jacob	1	0	5	74	0	1	0	0	13	94 (12)
0413 von Bidder Spichty K	7	2	3	61	0	1	7	2	51	134 (13)
0414 Walliser Benjamin	0	5	4	46	1	0	2	2	44	104 (14)
0415 Winkler Stefan	2	6	0	74	0	0	1	3	38	124 (15)
Kandidatenstimmen	70	171	117	1'289	28	52	73	62	1'109	2'971
Zusatzstimmen				311						311
Parteistimmen Liste 04	70	171	117	1'600	28	52	73	62	1'109	3'282 (93)

Zusammenzug aller veränderten Listen

Gemeinde: Muttenz

Gemeindekommissionswahlen

Wahltag: 11.03.2012

Gmde

110 0

Liste: 05 Christlichdemokratische Volkspartei Muttenz

Veränderte Wahlzettel: 104

Stimmen haben erhalten	01	02	03	04	05	06	07	08	00	Total
	FDP	SP+	SVP	EVP	CVP	BDP	GPM	um	OHNE	
0501 Mari-Quimberger Dal	58	26	40	23	158	33	15	18	362	733 (01)
0502 Gutherz Christopher	33	47	26	19	167	31	12	24	326	685 (02)
0503 Dahinden Berno	5	5	8	6	76	11	7	9	89	216 (03)
0504 Stadelmann Salome	0	6	14	0	123	8	7	3	87	248 (04)
0505 Bischof Sylvia	0	7	9	0	82	5	10	0	28	131 (05)
0506 Maman Astrid	0	2	0	0	95	1	1	0	27	126 (06)
0507 Bodi-Gespalz Hansp.	23	2	6	7	19	1	10	0	59	227 (07)
0508 Egloff-Schranner Fran	4	15	4	6	96	12	5	7	124	273 (08)
0509 Fuschic Henry Regu	10	9	6	8	115	7	6	8	118	288 (09)
0510 Moser Felix	1	3	1	2	109	1	0	2	40	159 (10)
0511 Böhliberger Fatou	3	13	1	1	73	7	2	5	82	187 (11)
Kandidatenstimmen	137	135	116	72	1'213	117	65	77	1'341	3'273
Zusatzstimmen					588					588
Parteistimmen Liste 05	137	135	116	72	1'801	117	65	77	1'341	3'861 (93)

Gemeinde: Muttenz

Gemeindekommissionswahlen
Wahltag: 11.03.2012Grnde
110 0

Liste: 06 BÜRGERLICH-DEMOKRATISCHE PARTEI BL

Veränderte Wahlzettel: 80

	01	02	03	04	05	06	07	08	00	Total
Stimmen haben erhalten	FDP	SP+	SVP	EVP	CVP	BDP	GPM	um	OHNE	
0601 Frei Dominic C	40	15	25	5	19	134	7	8	213	466 (01)
0602 Tschopp, Edwin	12	6	13	1	11	111	7	4	121	286 (02)
0603 Klein Florian	4	5	5	2	4	105	2	1	52	180 (03)
0604 Tschopp, Jacqueline	0	12	2	3	3	100	5	2	43	170 (04)
0605 von Allmen Joel	0	2	0	0	0	83	0	1	27	113 (05)
0606 Tschopp, Fiona	0	2	3	1	2	89	5	0	28	128 (06)
0607 Schibig-Thommen S	0	2	3	2	0	95	0	2	14	118 (07)
Kandidatenstimmen	56	44	51	14	39	717	26	18	496	1'461
Zusatzstimmen						392				392
Parteistimmen Liste 06	56	44	51	14	39	1'109	26	18	496	1'853 (93)

Gemeinde: MuttENZ

Gemeindekommissionswahlen

Wahltag: 11.03.2012

Gmde

110

0

Liste: 07 GRÜNE MUTTENZ

Veränderte Wahlzettel: 122

Stimmen haben erhalten	01	02	03	04	05	06	07	08	00	Total
	FDP	SP+	SVP	EVP	CVP	BDP	GPM	um	OHNE	
0701 Burkhardt-Müller, Mar	6	122	5	13	11	14	159	38	253	621 (01)
0702 Hausmann Joachi	12	182	22	17	11	19	183	49	343	838 (02)
0703 Sürman, Lukas	2	28	0	0	4	0	150	3	177	284 (03)
0704 Dänzer-Schütz Rebe	0	10	1	0	0	0	148	6	37	202 (04)
0705 Brunner, Daniel	1	20	7	3	0	1	78	2	138	250 (05)
0706 Bretscher Daniel	2	10	1	0	1	2	76	1	39	132 (06)
0707 Moller, Andrea	0	14	2	3	7	0	73	2	26	121 (07)
0708 Brunner, Walter	0	33	4	1	1	4	77	13	105	238 (08)
0709 Burkhardt, Nicola	0	2	0	0	1	0	70	0	23	96 (09)
0710 Töngi Stephan	7	17	3	2	0	2	86	5	78	200 (10)
0711 Vermaun, Patrick	0	2	0	0	0	0	64	0	27	93 (11)
0712 Brunner, Silvia	0	50	1	3	3	4	92	9	129	291 (12)
0713 Hess, Severin	0	6	1	0	3	0	58	0	19	87 (13)
0714 Burkhardt René	0	6	3	1	0	0	71	3	34	118 (14)
0715 Schlegel, Brigitta	3	33	2	1	3	3	79	15	65	204 (15)
0716 Bornaud Heidi	3	8	2	3	1	0	47	5	48	117 (16)
0717 Dählwitz, Knechtli, Re	2	10	2	1	0	0	42	2	27	96 (17)
Kandidatenstimmen	38	550	56	48	43	49	1'583	153	1'468	3'958
Zusatzstimmen							337			337
Parteilisten Liste 07	38	550	56	48	43	49	1'890	153	1'468	4'295 (93)

Gemeinde: Muttenz

Gemeindekommissionswahlen

Wahltag: 11.03.2012

Gmde

110

0

Liste: 08 unabhängige muttENZ

Veränderte Wahlzettel: 100

	01	02	03	04	05	06	07	08	00	Total
Stimmen haben erhalten	FDP	SP+	SVP	EVP	CVP	BDP	GPM	um	OHNE	
0801 Leu-Seiler Nicole	17	65	15	7	10	16	34	174	284	622 (01)
0802 Schärer Urs	29	79	21	10	15	22	35	165	325	701 (02)
0803 Bhatnagar-Kern Ajay	9	21	2	0	0	0	3	119	75	229 (03)
0804 Brandenisen Meyer St	12	34	4	4	5	3	36	150	106	354 (04)
0805 Leu Cedric	5	14	1	0	5	1	7	138	87	258 (05)
0806 Lugin-Bügin Edith	17	50	11	10	10	11	22	147	203	481 (06)
0807 Luisoni Enrico	11	3	0	1	0	2	8	95	37	157 (07)
Kandidatenstimmen	100	266	54	32	45	55	145	988	1'117	2'802
Zusatzstimmen								477		477
Parteistimmen Liste 08	100	266	54	32	45	55	145	1'465	1'117	3'279 (93)

Leere Stimmen 2'753

Gemeindekommissionswahlen
Wahltag: 11.03.2012

Wahlkreis: MuttENZ

Kreis Nr. **110****Einzellisten und Listenverbindungen****1. Verteilung**

Listen- gruppe	Bezeichnung der Liste / Listengruppe	Stimmzahl	Verteilzahl	Sitze
01	FDP Die Liberalen	9'317	3359	2
02	Sozialdemokratische Partei (SP) und Gewerkschaften	16'493	3359	4
03	Schweizerische Volkspartei	14'444	3359	4
04	Evangelische Volkspartei	7'755	3359	2
05	Christlichdemokratische Volkspartei MuttENZ	7'599	3359	2
06	BÜRGERLICH-DEMOKRATISCHE PARTEI BL	3'638	3359	1
07	GRÜNE MUTTENZ	9'104	3359	2
08	unabhängige muttENZ	5'526	3359	1
Total		73'876		18

Gemeindekommissionswahlen
Wahltag: 11.03.2012

Wahlkreis: MuttENZ

Kreis Nr. **110****Einzellisten und Listenverbindungen****2. Verteilung**

Listen- gruppe	Bezeichnung der Liste / Listengruppe	Stimmzahl	Sitze + 1	Quotient
01	FDP Die Liberalen	9'317	3	3105.667
02	Sozialdemokratische Partei (SP) und Gewerkschaften	16'493	5	3298.600
03	Schweizerische Volkspartei	14'444	5	2888.800
04	Evangelische Volkspartei	7'755	3	2585.000
05	Christlichdemokratische Volkspartei MuttENZ	7'599	3	2533.000
06	BÜRGERLICH-DEMOKRATISCHE PARTEI BL	3'638	2	1819.000
07	GRÜNE MUTTENZ	9'104	3	3034.667
08	unabhängige muttENZ	5'526	2	2763.000
Total		73'876		

Den höchsten Quotienten zeigt die Liste 02, die das erste Restmandat erhält.

Gemeindekommissionswahlen
Wahltag: 11.03.2012

Wahlkreis: MuttENZ

Kreis Nr. **110****Einzellisten und Listenverbindungen****3. Verteilung**

Listen- gruppe	Bezeichnung der Liste / Listengruppe	Stimmzahl	Sitze + 1	Quotient
01	FDP Die Liberalen	9'317	3	3105.667
02	Sozialdemokratische Partei (SP) und Gewerkschaften	16'493	6	2748.833
03	Schweizerische Volkspartei	14'444	5	2888.800
04	Evangelische Volkspartei	7'755	3	2585.000
05	Christlichdemokratische Volkspartei MuttENZ	7'599	3	2533.000
06	BÜRGERLICH-DEMOKRATISCHE PARTEI BL	3'638	2	1819.000
07	GRÜNE MUTTENZ	9'104	3	3034.667
08	unabhängige muttENZ	5'526	2	2763.000
Total		73'876		

Den höchsten Quotienten zeigt die Liste 01, die das nächste Restmandat erhält.

Gemeindekommissionswahlen
Wahltag: 11.03.2012

Wahlkreis: Muttenz

Kreis Nr. **110****Einzellisten und Listenverbindungen****4. Verteilung**

Listen- gruppe	Bezeichnung der Liste / Listengruppe	Stimmzahl	Sitze + 1	Quotient
01	FDP Die Liberalen	9'317	4	2329.250
02	Sozialdemokratische Partei (SP) und Gewerkschaften	16'493	6	2748.833
03	Schweizerische Volkspartei	14'444	5	2888.800
04	Evangelische Volkspartei	7'755	3	2585.000
05	Christlichdemokratische Volkspartei Muttenz	7'599	3	2533.000
06	BÜRGERLICH-DEMOKRATISCHE PARTEI BL	3'638	2	1819.000
07	GRÜNE MUTTENZ	9'104	3	3034.667
08	unabhängige muttenz	5'526	2	2763.000
Total		73'876		

Den höchsten Quotienten zeigt die Liste 07, die das Restmandat erhält.

Gemeindekommissionswahlen
Wahltag: 11.03.2012

Wahlkreis: MuttENZ

Kreis Nr. **110****Rekapitulation**

Listen- gruppe	Bezeichnung der Liste / Listengruppe	Stimmenzahl	Sitze
01	FDP Die Liberalen	9'317	3
02	Sozialdemokratische Partei (SP) und Gewerkschaften	16'493	5
03	Schweizerische Volkspartei	14'444	4
04	Evangelische Volkspartei	7'755	2
05	Christlichdemokratische Volkspartei MuttENZ	7'599	2
06	BÜRGERLICH-DEMOKRATISCHE PARTEI BL	3'638	1
07	GRÜNE MUTTENZ	9'104	3
08	unabhängige muttENZ	5'526	1
Total		73'876	21

Gemeindekommissionswahlen
Wahltag: 11.03.2012

Wahlkreis: MuttENZ

Kreis Nr. **110**

Liste: 01 FDP Die Liberalen

Sitze: 3

Name, Beruf und Wohnort des Kandidaten

Stimmenzahl

gewählt sind:

1. Bolliger Jürg, dipl. Architekt ETH/SIA	1'319
2. Müller Roland, Dr. iur. / Advokat und Notar	1'239
3. Schneider Daniel, Informatiker und Kaufmann/Bereichsleiter	865

nicht gewählt sind:

1. Iseli Katja, Psychologin FH / dipl. Berufs- und Laufbahnberaterin	830
2. Schibler Olivia, Projektleiterin Event/Promotion/Marketing	781
3. Roth Irena, kaufm. Angestellte/Managementausbildung	728
4. Schmassmann Bénédic, Unternehmer	704
5. Csebits Kristof, Terminalleiter	698
6. Schneider Sarah, Studentin	668
7. Räuchle Rita, Hausfrau	643
8. Käser Jakob, Rentner	326

Kandidatenstimmen, Total	8'801
Zusatzstimmen	516
Parteistimmen, Total	9'317

Gemeindekommissionswahlen
Wahltag: 11.03.2012**Wahlkreis:** MuttENZKreis Nr. **110****Liste:** 02 Sozialdemokratische Partei (SP) und Gewerkschaften**Sitze:** 5**Name, Beruf und Wohnort des Kandidaten****Stimmzahl****gewählt sind:**

1. Thurnheer Martin, Leiter Werkhof	1'852
2. Gross Christa, PR- und Marketingfachfrau	1'679
3. Hess Christian, Betriebstechniker.	1'626
4. Ménard Claudine, Sekundarlehrerin MA	1'611
5. Erarslan Dilek, Pflegeassistentin	1'571

nicht gewählt sind:

1. Holm Susanne, Primarlehrerin	1'517
2. Nussbaumer Christine, Sozialpädagogin	1'454
3. Pancaldi Remo, Versicherungs- und Vorsorgeberater	1'208
4. Karabulut Betül, Kauffrau i. A.	1'207
5. Schaub Niggi, Student Hotelfachschule	1'193
6. Kappeler Bruno, Primarlehrer	815

Kandidatenstimmen, Total	15'733
Zusatzstimmen	760
Parteistimmen, Total	16'493

Gemeindekommissionswahlen
Wahltag: 11.03.2012

Wahlkreis: MuttENZ

Kreis Nr. **110**

Liste: 03 Schweizerische Volkspartei

Sitze: 4

Name, Beruf und Wohnort des Kandidaten**Stimmenzahl****gewählt sind:**

1. Straumann Dominik, Polizist	1'739
2. Brunner Markus, Veranlagungsexperte	1'603
3. Suter Roland, Betriebssekretär SBB	1'374

Entscheid durch Los

4. Camenzind Andrea, Speditionskauffrau	1'360
1. Merlo Jean-Claude, Informatiker	1'360

nicht gewählt sind:

2. Biedert-Vogt Anita, Sekundarlehrerin	1'298
3. Fröhlich Björn, Informatiker	1'112
4. Bottoni Maja, Linguistin/Unternehmerin	1'106
5. Müller Matthias, kaufm. Angestellter/Treuhänder	1'095
6. Hendry Pascal, Key-Account Manager	1'085
7. Born Silvan, Logistiker	552

Kandidatenstimmen, Total	13'684
Zusatzstimmen	760
Parteistimmen, Total	14'444

Gemeindekommissionswahlen
Wahltag: 11.03.2012

Wahlkreis: Muttenz

Kreis Nr. **110**

Liste: 04 Evangelische Volkspartei

Sitze: 2

Name, Beruf und Wohnort des Kandidaten

Stimmenzahl

gewählt sind:

1. von Känel-Oppliger Ruth, Postassistentin	1'156
2. Buser Thomas, Projektleiter	969

nicht gewählt sind:

1. Cirrincione Primo, Sportpfarrer/-seelsorger	633
2. Muhmenthaler Christian, Systemmanager	605
3. Fuchs Armin, eidg. dipl. Verkaufskordinator	565
4. Schläpfer Simon, Projektmanager	551
5. Langenegger-Schmid Marion, Ergotherapeutin / Familienfrau	347
6. von Bidder Spichy Kathrin, Primarlehrerin	347
7. Hunziker Gregor, Erwachsenenbildner	341
8. Winkler Stefan, Elektriker/ Detailhandelsfachmann	337
9. Dill Susanne, Familienfrau	335
10. Ilin-Wehner Tanja, Primarlehrerin	318
11. Walliser Benjamin, Maturand	317
12. Schluchter Barbara, Religionslehrerin	316
13. Thiessen Jacob, Theologe	307

Kandidatenstimmen, Total	7'444
Zusatzstimmen	311
Parteistimmen, Total	7'755

Gemeindekommissionswahlen
Wahltag: 11.03.2012

Wahlkreis: MuttENZ

Kreis Nr. **110**

Liste: 05 Christlichdemokratische Volkspartei MuttENZ

Sitze: 2

Name, Beruf und Wohnort des KandidatenStimmzahl**gewählt sind:**

- | | |
|--|-------|
| 1. Marti-Ohmberger Daisy, Pflegefachfrau | 1'089 |
| 2. Gutherz Christopher, Rektor GIBM | 1'041 |

nicht gewählt sind:

- | | |
|---|-----|
| 1. Fischer-Hendry Regula, Lehrerin | 644 |
| 2. Egloff-Schraner Franziska, Betriebswirtschafterin HF | 629 |
| 3. Stadelmann Salome, Stv. Teamleiterin/Kauffrau | 604 |
| 4. Bürli-Goerger Hanspeter, Dipl. Ing. FH / Automation | 583 |
| 5. Röthlisberger Fatouma, Familienfrau | 543 |
| 6. Moser Felix, Projektleiter | 515 |
| 7. Blecker Sylvia, kaufm. Angestellte | 487 |
| 8. Maman Astrid, Sachbearbeiterin | 482 |
| 9. Dahinden Berno, Lokführer SBB | 394 |

Kandidatenstimmen, Total	7'011
Zusatzstimmen	588
Parteistimmen, Total	7'599

Gemeindekommissionswahlen
Wahltag: 11.03.2012

Wahlkreis: MuttENZ

Kreis Nr. **110**

Liste: 06 BÜRGERLICH-DEMOKRATISCHE PARTEI BL

Sitze: 1

Name, Beruf und Wohnort des Kandidaten **Stimmzahl**

gewählt sind:

1. Frei Dominic C., dipl. MAS / dipl. UP UniBS / Direktionsmitglied 636

nicht gewählt sind:

1. Tschan Erwin, eidg. dipl. Betriebswirtschafter / Abteilungsleiter 456
2. Klein Florian, Finanzfachmann Rechnungswesen 350
3. Tschopp Jacqueline, dipl. Pflegefachfrau PsyKP / Stationsleiterin 340
4. Tschan Fiona, Absolventin Wirtschaftsmittelschule 298
5. Schibig-Thommen Sylvia, Verkäuferin / kaufm. Angestellte 288
6. von Allmen Joel, Automationstechniker HF 283

Kandidatenstimmen, Total	2'651
Zusatzstimmen	987
Parteistimmen, Total	3'638

**Gemeindekommissionswahlen
Wahntag: 11.03.2012**

Wahlkreis: MuttENZ

Kreis Nr. **110**

Liste: 07 GRÜNE MUTTENZ

Sitze: 3

Name, Beruf und Wohnort des Kandidaten**Stimmzahl****gewählt sind:**

1. Hausammann Joachim, dipl. Sozialarbeiter FH	1'296
2. Burkhardt-Müller Marianne, dipl. Pädagogin/Psychologin	1'079
3. Süman Lukas, Schreiner / Werkmeister	722

nicht gewählt sind:

1. Dänzer-Schütz Rebekka, Medizinische Praxisassistentin	660
2. Brunner Silvia, Bäuerin / Pflegefachfrau	520
3. Brunner Daniel, Landwirt / Maurer	479
4. Brunner Walter, Landwirt	467
5. Schlegel Brigitta, Dr. med. Psychiatrie / Apothekerin	433
6. Töngi Stephan, Handwerker selbstständig	429
7. Bretscher Daniel, dipl. Biologe	361
8. Morger Andrea, Betriebsassistentin Post	350
9. Burkhardt René, Physiker/EDV-Spezialist	347
10. Bornand Heidi, Servicefachfrau	346
11. Burkhardt Nicola, MA HSG IMT	325
12. Jermann Patrick, Pflegewissenschaftler MSc	322
13. Hess Severin, Student FMS	316
14. Dettwiler-Knechtli René, pensioniert	315

Kandidatenstimmen, Total	8'767
Zusatzstimmen	337
Parteistimmen, Total	9'104

Gemeindekommissionswahlen
Wahltag: 11.03.2012

Wahlkreis: MuttENZ

Kreis Nr. **110**

Liste: 08 unabhängige muttENZ

Sitze: 1

Name, Beruf und Wohnort des Kandidaten

Stimmzahl

gewählt sind:

1. Scherer Urs, Elektro Ingenieur HTL	915
---------------------------------------	-----

nicht gewählt sind:

1. Leu-Seiler Nicole, Kauffrau/Familienfrau	836
2. Lüdin-Bürgin Edith, Laborantin/Hausfrau	695
3. Brenneisen Meyer Stephan, Geograph	568
4. Leu Cedric, Biologiestudent	472
5. Bhatnagar-Kern Ajay, Dr. chem.	443
6. Luisoni Enrico, Typograf / Künstler	371

Kandidatenstimmen, Total	4'300
Zusatzstimmen	1'226
Parteistimmen, Total	5'526