

Gemeindekommission 2020
Wahltag: 09.02.2020

Gemeinde: MuttENZ

Gmde

110**0**

Zahl der Stimmberechtigten: 12'131 (81)
Davon Auslandschweizer und Auslandschweizerinnen 271 (75)

Zahl der abgenommenen Stimmrechtsausweise 4'828
Zahl der Stimmabgaben (eingelangte Wahlzettel) 3'290 (82)
Davon briefliche Stimmabgaben 4'309
Stimmbeteiligung **27.12%**
Zahl der leeren Wahlzettel 9 (83)
Zahl der ungültigen Wahlzettel 39 (84)
Es verbleiben als gültige Wahlzettel 3'242 (85)

Zahl der unveränderten Wahlzettel 1'796 (86)
Zahl der veränderten Wahlzettel mit Listenbezeichnung 979 (87)
Zahl der Wahlzettel ohne Listenbezeichnung (Blankolisten) 467 (88)
Total gleich Zahl der gültigen Wahlzettel 3'242 (85)

Gemeindekommission 2020
Wahltag: 09.02.2020

Gemeinde: MuttENZ

Gmde


110	0
-----	---

Bezeichnung der Liste	Zahl der Kandidaten-Stimmen	Zahl der Zusatz-Stimmen	Zahl der Partei-Stimmen	
01 FDP Die Liberalen	9'438	763	10'201	(01)
02 Sozialdemokratische Partei	12'318	604	12'922	(02)
03 Schweizerische Volkspartei	8'826	3'005	11'831	(03)
04 Evangelische Volkspartei	6'763	260	7'023	(04)
05 Christlichdemokratische Volkspartei	4'511	2'093	6'604	(05)
07 Grüne MuttENZ	9'686	379	10'065	(07)
08 unabhängige muttENZ	6'942	299	7'241	(08)
Total	58'484	7'403	65'887	(96)
Zahl der einzelnen leeren Stimmen			2'195	(97)
Summe der Kandidaten-, Zusatz- und leeren Stimmen			68'082	(98)

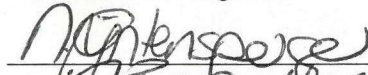

Die Richtigkeit des vorstehenden Protokolls bezeugen:

Für das Wahlbüro

Der Präsident/die Präsidentin:



Die Urnenbüromitglieder:



Rechtsmittelbelehrung:

Beschwerden sind innert 3 Tagen an den Regierungsrat des Kantons Basel-Landschaft zu richten.

Gemeindekommission 2020
Wahltag: 09.02.2020

Gemeinde: MuttENZ


Gmde	
110	0

Zahl der Stimmabgaben (eingelangte Wahlzettel) 3'290
 Zahl der leeren Wahlzettel 9
 Zahl der ungültigen Wahlzettel 39
 Zahl der gültigen Wahlzettel 3'242


Bezeichnung der Liste	Unveränderte Wahlzettel	Veränderte Wahlzettel	Total Wahlzettel	
01 FDP Die Liberalen	281	146	427	(01)
02 Sozialdemokratische Partei	359	222	581	(02)
03 Schweizerische Volkspartei	360	192	552	(03)
04 Evangelische Volkspartei	206	75	281	(04)
05 Christlichdemokratische Volkspartei	139	129	268	(05)
07 Grüne MuttENZ	265	150	415	(07)
08 unabhängige muttENZ	186	65	251	(08)
Wahlzettel ohne Listenbezeichnung (Blankolisten)		467	467	
Total gültige Wahlzettel	1'796	1'446	3'242	

Die Richtigkeit des vorstehenden Wahlzettel-Rapports bezeugen:

Der Präsident/die Präsidentin:



Die Urnenbüromitglieder:





Gemeindekommission 2020

Wahltag: 09.02.2020

Gemeinde: MuttENZ

Gmde

110

0

Liste: 01 FDP Die Liberalen

Unveränderte Wahlzettel: 281

Veränderte Wahlzettel: 146

Total: 427 (90
)

Kand- Nr.	Name des Kandidaten	Stimmen unveränderte Wahlzettel	Stimmen veränderte Wahlzettel	Stimmen Total	
0101	Schneider Daniel	562	735	1'297	(01)
0102	Schneider Sarah	562	733	1'295	(02)
0103	Carroz Serge	562	286	848	(03)
0104	Fischer Oliver	562	204	766	(04)
0105	Luisoni Aisha	562	252	814	(05)
0106	Roth Irena	562	277	839	(06)
0107	Schmassmann Benedikt	562	294	856	(07)
0108	Thurnheer Martin	562	439	1'001	(08)
0109	Umiker Martin	562	338	900	(09)
0110	Weber Florian	562	260	822	(10)
Kandidatenstimmen, Total		5'620	3'818	9'438	(91)
Zusatzstimmen		281	482	763	(92)
Parteistimmen, Total		5'901	4'300	10'201	(93)

Gemeindekommission 2020

Wahltag: 09.02.2020

Gemeinde: Muttenz

Gmde

110

0

Liste: 02 Sozialdemokratische Partei

Unveränderte Wahlzettel: 359 Veränderte Wahlzettel: 222 Total: 581 (90
)

Kand- Nr.	Name des Kandidaten	Stimmen unveränderte Wahlzettel	Stimmen veränderte Wahlzettel	Stimmen Total	
0201	Eggmann Jonas	359	597	956	(01)
0202	Erarslan Dilek	718	558	1'276	(02)
0203	Ménard Claudine	718	580	1'298	(03)
0204	Ackermann André	718	322	1'040	(04)
0205	Armbruster Philipp	718	273	991	(05)
0206	Hohmann-Weibel Jacqueline	718	446	1'164	(06)
0207	Holm Anna	718	410	1'128	(07)
0208	Kappeler Moritz	718	258	976	(08)
0209	Laukemann Yves	718	654	1'372	(09)
0210	Pereppadan Sajan	718	385	1'103	(10)
0211	Vetter-Dettwiler Ursula	718	296	1'014	(11)
Kandidatenstimmen, Total		7'539	4'779	12'318	(91)
Zusatzstimmen		0	604	604	(92)
Parteistimmen, Total		7'539	5'383	12'922	(93)

Gemeindekommission 2020

Wahltag: 09.02.2020

Gemeinde: MuttENZ

Gmde

110

0

Liste: 03 Schweizerische Volkspartei

Unveränderte Wahlzettel: 360 Veränderte Wahlzettel: 192 Total: 552 (90
)

Kand- Nr.	Name des Kandidaten	Stimmen unveränderte Wahlzettel	Stimmen veränderte Wahlzettel	Stimmen Total	
0301	Biedert-Vogt Anita	720	755	1'475	(01)
0302	Buess David	720	586	1'306	(02)
0303	Ticli Salvatore	720	475	1'195	(03)
0304	Suter Steven	720	461	1'181	(04)
0305	Schafer Schwab Christine	720	295	1'015	(05)
0306	Weber Florian	720	362	1'082	(06)
0307	Jorysch Janosch	360	208	568	(07)
0308	Zsigmond Gabriel	720	284	1'004	(08)
Kandidatenstimmen, Total		5'400	3'426	8'826	(91)
Zusatzstimmen		2'160	845	3'005	(92)
Parteistimmen, Total		7'560	4'271	11'831	(93)

Gemeindekommission 2020

Wahltag: 09.02.2020

Gemeinde: MuttENZ

Gmde

110

0

Liste: 04 Evangelische Volkspartei

Unveränderte Wahlzettel: 206 Veränderte Wahlzettel: 75 Total: 281 (90)

Kand- Nr.	Name des Kandidaten	Stimmen unveränderte Wahlzettel	Stimmen veränderte Wahlzettel	Stimmen Total	
0401	Buser Thomas	412	522	934	(01)
0402	Zingg Timon	412	420	832	(02)
0403	Eglin Mary	206	158	364	(03)
0404	Folloni-Gerber Denise	206	81	287	(04)
0405	Fuchs Armin	206	62	268	(05)
0406	Hunziker Gregor	206	79	285	(06)
0407	Jenni Benjamin	206	87	293	(07)
0408	Kasper Alejandra	206	75	281	(08)
0409	Langenegger Guido	206	79	285	(09)
0410	Llugiqi Laura	206	94	300	(10)
0411	Martin Philipp	206	49	255	(11)
0412	Meyer Maya	206	118	324	(12)
0413	Muhmenthaler Christian	206	73	279	(13)
0414	Schluchter-Muntwyler Barbara	206	111	317	(14)
0415	Siegrist Timo	206	52	258	(15)
0416	Theiler Michael	206	53	259	(16)
0417	Thiessen Jacob	206	73	279	(17)
0418	Walliser Tobias	206	110	316	(18)
0419	Winkler David	206	141	347	(19)
Kandidatenstimmen, Total		4'326	2'437	6'763	(91)
Zusatzstimmen		0	260	260	(92)
Parteistimmen, Total		4'326	2'697	7'023	(93)

Gemeindekommission 2020

Wahltag: 09.02.2020

Gemeinde: MuttENZ

Gmde

110

0

Liste: 05 Christlichdemokratische Volkspartei

Unveränderte Wahlzettel: 139 Veränderte Wahlzettel: 129 Total: 268 (90
)

Kand- Nr.	Name des Kandidaten	Stimmen unveränderte Wahlzettel	Stimmen veränderte Wahlzettel	Stimmen Total	
0501	Gutherz Christopher	278	718	996	(01)
0502	Marti-Ohmberger Daisy	278	705	983	(02)
0503	Egloff-Schraner Franziska	278	482	760	(03)
0504	Lanza Giovanna	278	370	648	(04)
0505	Rombach Daniel	278	286	564	(05)
0506	Wermelinger-Jäggi Maria	278	282	560	(06)
Kandidatenstimmen, Total		1'668	2'843	4'511	(91)
Zusatzstimmen		1'251	842	2'093	(92)
Parteistimmen, Total		2'919	3'685	6'604	(93)

Gemeindekommission 2020

Wahltag: 09.02.2020

Gemeinde: MuttENZ

Gmde

110

0

Liste: 07 Grüne MuttENZ

Unveränderte Wahlzettel: 265 Veränderte Wahlzettel: 150 Total: 415 (90
)

Kand- Nr.	Name des Kandidaten	Stimmen unveränderte Wahlzettel	Stimmen veränderte Wahlzettel	Stimmen Total	
0701	Tamborrini Patrizia	530	659	1'189	(01)
0702	Hartmann Peter	530	845	1'375	(02)
0703	Lorenzetti Barbara	530	355	885	(03)
0704	Buser André	265	164	429	(04)
0705	Bretscher Daniel	265	188	453	(05)
0706	Burkhardt René	265	136	401	(06)
0707	Brunner Walter	265	229	494	(07)
0708	Feyfar Stephanie	265	123	388	(08)
0709	Gut Evelyne	265	205	470	(09)
0710	Hess Severin	265	140	405	(10)
0711	Plattner Buser Vera	265	122	387	(11)
0712	Saner Patrick	265	103	368	(12)
0713	Schlegel Brigitta	265	157	422	(13)
0714	Schwob Daniela	265	177	442	(14)
0715	Stüssi Urs	265	125	390	(15)
0716	Suter Erika	265	152	417	(16)
0717	Topalli Hajriz	265	73	338	(17)
0718	Wecker Mira	265	168	433	(18)
Kandidatenstimmen, Total		5'565	4'121	9'686	(91)
Zusatzstimmen		0	379	379	(92)
Parteistimmen, Total		5'565	4'500	10'065	(93)

Gemeindekommission 2020

Wahltag: 09.02.2020

Gemeinde: MuttENZ

Gmde

110

0

Liste: 08 unabhängige muttENZ

Unveränderte Wahlzettel: 186 Veränderte Wahlzettel: 65 Total: 251 (90
)

Kand- Nr.	Name des Kandidaten	Stimmen unveränderte Wahlzettel	Stimmen veränderte Wahlzettel	Stimmen Total	
0801	Scherer Urs	372	708	1'080	(01)
0802	Leu Cedric	372	323	695	(02)
0803	Scherer Michael	372	272	644	(03)
0804	Rothweiler Felix	372	233	605	(04)
0805	Neuhaus Jean-Daniel	372	335	707	(05)
0806	Lüdin-Bürgin Edith	372	316	688	(06)
0807	Arnold-Weber Irene	372	157	529	(07)
0808	Leu Markus	372	194	566	(08)
0809	Sprecher-Kälin Jeannette	372	121	493	(09)
0810	Luisoni Enrico	186	50	236	(10)
0811	Fehrler Urs	186	118	304	(11)
0812	Brenneisen Meyer Stephan	186	209	395	(12)
Kandidatenstimmen, Total		3'906	3'036	6'942	(91)
Zusatzstimmen		0	299	299	(92)
Parteistimmen, Total		3'906	3'335	7'241	(93)
Leere Stimmen				2'195	(94)

Gemeinde: MuttENZ

Gemeindekommission 2020
Wahltag: 09.02.2020Gmde
110

0

Liste: 01 FDP Die Liberalen

Veränderte Wahlzettel: 146

	01	02	03	04	05	07	08	00	
	FDP	SP	SVP	EVP	CVP	Grüne	um	OHNE	Total
Stimmen haben erhalten									
0101 Schneider Daniel	234	30	107	19	32	32	17	264	735 (01)
0102 Schneider Sarah	227	23	94	14	26	28	17	304	733 (02)
0103 Carroz Serge	159	6	26	2	6	3	2	82	286 (03)
0104 Fischer Oliver	152	2	6	1	1	5	2	35	204 (04)
0105 Luisoni Aisha	144	8	6	2	2	14	10	66	252 (05)
0106 Roth Irena	164	4	10	2	10	2	5	80	277 (06)
0107 Schmassmann Benedikt	180	6	26	4	12	0	4	62	294 (07)
0108 Thurnheer Martin	190	22	49	19	16	12	3	128	439 (08)
0109 Umiker Martin	197	7	37	11	3	1	4	78	338 (09)
0110 Weber Florian	176	0	16	2	5	0	0	61	260 (10)
Kandidatenstimmen	1'823	108	377	76	113	97	64	1'160	3'818
Zusatzstimmen	482								482
Parteistimmen Liste 01	2'305	108	377	76	113	97	64	1'160	4'300 (93)

Gemeinde: Muttenz

Gemeindekommission 2020
Wahltag: 09.02.2020

Gmde
110 0

Liste: 02 Sozialdemokratische Partei

Veränderte Wahlzettel: 222

	01	02	03	04	05	07	08	00	
	FDP	SP	SVP	EVP	CVP	Grüne	um	OHNE	Total
Stimmen haben erhalten									
0201 Eggmann Jonas	17	241	3	7	19	72	16	222	597 (01)
0202 Erarslan Dilek	5	282	6	5	10	62	3	185	558 (02)
0203 Ménard Claudine	6	306	2	3	16	53	10	184	580 (03)
0204 Ackermann André	0	250	1	3	0	8	0	60	322 (04)
0205 Armbruster Philipp	2	176	2	0	2	23	8	60	273 (05)
0206 Hohmann-Weibel Jacqueli	6	273	4	3	15	31	15	99	446 (06)
0207 Holm Anna	1	250	1	3	5	62	4	84	410 (07)
0208 Kappeler Moritz	8	157	0	0	0	25	2	66	258 (08)
0209 Laukemann Yves	12	334	4	12	19	45	18	210	654 (09)
0210 Pereppadan Sajjan	3	228	2	3	20	28	2	99	385 (10)
0211 Vetter-Dettwiler Ursula	1	217	3	2	1	16	1	55	296 (11)
Kandidatenstimmen	61	2'714	28	41	107	425	79	1'324	4'779
Zusatzstimmen		604							604
Parteistimmen Liste 02	61	3'318	28	41	107	425	79	1'324	5'383 (93)

Zusammenzug aller veränderten Listen

Gemeinde: MuttENZ

Gemeindekommission 2020
Wahltag: 09.02.2020

Gmde
110 0

Liste: 03 Schweizerische Volkspartei

Veränderte Wahlzettel: 192

Stimmen haben erhalten	01 FDP	02 SP	03 SVP	04 EVP	05 CVP	07 Grüne	08 um	00 OHNE	Total
0301 Biedert-Vogt Anita	77	9	315	27	48	4	14	261	755 (01)
0302 Buess David	39	3	348	11	18	3	3	161	586 (02)
0303 Ticli Salvatore	15	4	315	4	8	3	4	122	475 (03)
0304 Suter Steven	18	6	311	4	8	5	12	97	461 (04)
0305 Schafer Schwab Christine	0	2	268	0	0	0	0	25	295 (05)
0306 Weber Florian	3	2	289	0	4	1	1	62	362 (06)
0307 Jorysch Janosch	10	0	159	5	1	0	2	31	208 (07)
0308 Zsigmond Gabriel	4	0	264	0	0	0	0	16	284 (08)
Kandidatenstimmen	166	26	2'269	51	87	16	36	775	3'426
Zusatzstimmen			845						845
Parteistimmen Liste 03	166	26	3'114	51	87	16	36	775	4'271 (93)

Gemeinde: Muttenz

Gemeindekommission 2020
Wahltag: 09.02.2020Gmde
110

0

Liste: 04 Evangelische Volkspartei

Veränderte Wahlzettel: 75

	01	02	03	04	05	07	08	00	Total
Stimmen haben erhalten	FDP	SP	SVP	EVP	CVP	Grüne	um	OHNE	
0401 Buser Thomas	43	43	32	128	27	13	15	221	522 (01)
0402 Zingg Timon	30	28	30	100	19	10	17	186	420 (02)
0403 Eglin Mary	2	11	9	55	9	7	9	56	158 (03)
0404 Folloni-Gerber Denise	0	5	0	37	2	2	0	35	81 (04)
0405 Fuchs Armin	3	2	4	33	2	0	0	18	62 (05)
0406 Hunziker Gregor	1	5	0	35	0	4	0	34	79 (06)
0407 Jenni Benjamin	5	4	1	48	0	2	3	24	87 (07)
0408 Kasper Alejandra	4	5	2	39	5	0	3	17	75 (08)
0409 Langenegger Guido	0	4	3	43	4	7	2	16	79 (09)
0410 Llugiqi Laura	3	7	1	37	11	2	0	33	94 (10)
0411 Martin Philipp	5	1	0	28	2	0	0	13	49 (11)
0412 Meyer Maya	5	2	7	47	5	3	4	45	118 (12)
0413 Muhmenthaler Christian	2	1	2	45	2	0	2	19	73 (13)
0414 Schluchter-Muntwyler Barb	3	14	0	42	4	9	3	36	111 (14)
0415 Siegrist Timo	0	1	2	34	2	1	1	11	52 (15)
0416 Theiler Michael	4	1	1	37	0	0	0	10	53 (16)
0417 Thiesen Jacob	0	1	7	49	1	1	0	14	73 (17)
0418 Walliser Tobias	4	7	7	46	2	7	0	37	110 (18)
0419 Winkler David	7	3	8	48	12	2	12	49	141 (19)
Kandidatenstimmen	121	145	116	931	109	70	71	874	2'437
Zusatzstimmen				260					260
Parteistimmen Liste 04	121	145	116	1'191	109	70	71	874	2'697 (93)

Gemeinde: Muttenz

Gemeindekommission 2020
Wahltag: 09.02.2020Gmde
110

0

Veränderte Wahlzettel: 129

Stimmen haben erhalten	01	02	03	04	05	07	08	00	Total
	FDP	SP	SVP	EVP	CVP	Grüne	um	OHNE	
0501 Gutherz Christopher	40	48	46	24	234	26	21	279	718 (01)
0502 Marti-Ohmberger Daisy	51	30	53	31	221	21	18	280	705 (02)
0503 Egloff-Schraner Franziska	32	19	31	7	200	8	11	174	482 (03)
0504 Lanza Giovanna	14	24	14	1	182	5	5	125	370 (04)
0505 Rombach Daniel	7	9	8	5	168	5	9	75	286 (05)
0506 Wermelinger-Jäggi Maria	7	19	10	8	158	16	5	59	282 (06)
Kandidatenstimmen	151	149	162	76	1'163	81	69	992	2'843
Zusatzstimmen					842				842
Parteistimmen Liste 05	151	149	162	76	2'005	81	69	992	3'685 (93)

Zusammenzug aller veränderten Listen

Gemeinde: MuttENZ

Gemeindekommission 2020

Wahltag: 09.02.2020

Gmde

110

0

Liste: 07 Grüne MuttENZ

Veränderte Wahlzettel: 150

	01	02	03	04	05	07	08	00	Total
	FDP	SP	SVP	EVP	CVP	Grüne	um	OHNE	
Stimmen haben erhalten									
0701 Tamborini Patrizia	13	126	2	5	22	216	16	259	659 (01)
0702 Hartmann Peter	32	165	9	24	44	237	35	299	845 (02)
0703 Lorenzetti Barbara	5	54	4	0	5	186	8	93	355 (03)
0704 Buser André	0	22	2	2	5	97	0	36	164 (04)
0705 Bretscher Daniel	3	28	1	3	10	98	1	44	188 (05)
0706 Burkhardt René	4	17	0	3	2	80	2	28	136 (06)
0707 Brunner Walter	6	30	9	7	6	93	6	72	229 (07)
0708 Feyfar Stephanie	3	11	0	0	4	79	5	21	123 (08)
0709 Gut Evelyn	7	21	4	0	4	117	1	51	205 (09)
0710 Hess Severin	1	17	0	0	1	79	2	40	140 (10)
0711 Plattner Buser Vera	0	8	0	0	1	87	0	26	122 (11)
0712 Sauer Patrick	1	7	0	0	0	78	0	17	103 (12)
0713 Schlegel Brigitta	3	29	1	3	2	80	2	37	157 (13)
0714 Schwob Daniela	4	12	8	0	7	89	3	54	177 (14)
0715 Stüssi Urs	3	24	0	1	2	63	6	26	125 (15)
0716 Suter Erika	2	9	4	2	5	89	2	39	152 (16)
0717 Topalli Hajriz	2	1	2	0	4	54	0	10	73 (17)
0718 Wecker Mira	2	21	0	0	3	82	2	58	168 (18)
Kandidatenstimmen	91	602	46	50	127	1'904	91	1'210	4'121
Zusatzstimmen						379			379
Parteistimmen Liste 07	91	602	46	50	127	2'283	91	1'210	4'500 (93)

Gemeinde: Muttenz

Gemeindekommission 2020
Wahltag: 09.02.2020

Gmde

Liste: 08 unabhängige muttenz

Veränderte Wahlzettel: 65

Stimmen haben erhalten	01 FDP	02 SP	03 SVP	04 EVP	05 CVP	07 Grüne	08 um	00 OHNE	Total
0801 Scherer Urs	65	83	50	30	49	39	95	297	708 (01)
0802 Leu Cedric	10	40	14	5	13	22	73	146	323 (02)
0803 Scherer Michael	17	21	32	7	5	7	76	107	272 (03)
0804 Rothweiler Felix	13	10	7	6	18	10	60	109	233 (04)
0805 Neuhaus Jean-Daniel	12	41	24	10	14	7	83	144	335 (05)
0806 Lüdin-Bürgin Edith	13	41	13	9	27	21	59	133	316 (06)
0807 Arnold-Weber Irene	3	13	10	6	4	15	48	58	157 (07)
0808 Leu Markus	7	6	16	5	8	9	55	88	194 (08)
0809 Sprecher-Kälin Jeannette	6	7	10	3	9	5	40	41	121 (09)
0810 Luisoni Enrico	2	6	0	1	2	12	10	17	50 (10)
0811 Fehrler Urs	12	6	8	5	3	1	29	54	118 (11)
0812 Brenneisen Meyer Stephan	11	40	5	3	9	30	28	83	209 (12)
Kandidatenstimmen	171	314	189	90	161	178	656	1'277	3'036
Zusatzstimmen							299		299
Parteistimmen Liste 08	171	314	189	90	161	178	955	1'277	3'335 (93)

Leere Stimmen 2'195

Gemeindekommission 2020

Wahltag: 09.02.2020

Wahlkreis: MuttENZ

Kreis Nr. **110****Einzellisten und Listenverbindungen****1. Verteilung**

Listen- gruppe	Bezeichnung der Liste / Listengruppe	Stimmzahl	Verteilzahl	Sitze
01	FDP Die Liberalen	10'201	2995	3
02	Sozialdemokratische Partei	12'922	2995	4
03	Schweizerische Volkspartei	11'831	2995	3
04	Evangelische Volkspartei	7'023	2995	2
05	Christlichdemokratische Volkspartei	6'604	2995	2
07	Grüne MuttENZ	10'065	2995	3
08	unabhängige muttENZ	7'241	2995	2
Total		65'887		19

Wahlquotient: $65'887 : 22 = 2994.8636$, unmittelbar darüberliegende ganze Zahl = 2995.

Gemeindekommission 2020

Wahltag: 09.02.2020

Wahlkreis: MuttENZ

Kreis Nr. **110****Einzellisten und Listenverbindungen****2. Verteilung**

Listen- gruppe	Bezeichnung der Liste / Listengruppe	Stimmzahl	Sitze + 1	Quotient
01	FDP Die Liberalen	10'201	4	2550.250
02	Sozialdemokratische Partei	12'922	5	2584.400
03	Schweizerische Volkspartei	11'831	4	2957.750
04	Evangelische Volkspartei	7'023	3	2341.000
05	Christlichdemokratische Volkspartei	6'604	3	2201.333
07	Grüne MuttENZ	10'065	4	2516.250
08	unabhängige muttENZ	7'241	3	2413.667
Total		65'887		

Den höchsten Quotienten zeigt die Liste 03, die das erste Restmandat erhält.

Gemeindekommission 2020

Wahltag: 09.02.2020

Wahlkreis: MuttENZ

Kreis Nr. **110****Einzellisten und Listenverbindungen****3. Verteilung**

Listen- gruppe	Bezeichnung der Liste / Listengruppe	Stimmzahl	Sitze + 1	Quotient
01	FDP Die Liberalen	10'201	4	2550.250
02	Sozialdemokratische Partei	12'922	5	2584.400
03	Schweizerische Volkspartei	11'831	5	2366.200
04	Evangelische Volkspartei	7'023	3	2341.000
05	Christlichdemokratische Volkspartei	6'604	3	2201.333
07	Grüne MuttENZ	10'065	4	2516.250
08	unabhängige muttENZ	7'241	3	2413.667
Total		65'887		

Den höchsten Quotienten zeigt die Liste 02, die das Restmandat erhält.

Gemeindekommission 2020

Wahltag: 09.02.2020

Wahlkreis: MuttENZ

Kreis Nr. **110****Rekapitulation**

Listen- gruppe	Bezeichnung der Liste / Listengruppe	Stimmzahl	Sitze
01	FDP Die Liberalen	10'201	3
02	Sozialdemokratische Partei	12'922	5
03	Schweizerische Volkspartei	11'831	4
04	Evangelische Volkspartei	7'023	2
05	Christlichdemokratische Volkspartei	6'604	2
07	Grüne MuttENZ	10'065	3
08	unabhängige muttENZ	7'241	2
Total		65'887	21

Gemeindekommission 2020
Wahltag: 09.02.2020

Wahlkreis: MuttENZ

Kreis Nr. **110**

Liste: 01. FDP Die Liberalen

Sitze: 3

Name, Beruf und Wohnort des Kandidaten**Stimmenzahl****gewählt sind:**

1. Schneider Daniel, Informatiker/Kaufmann	1'297
2. Schneider Sarah, Innenarchitektin FH/Bauleiterin	1'295
3. Thurnheer Martin, Berufsfachschullehrer	1'001

nicht gewählt sind:

1. Umiker Martin, diplomierter Chemiker FH	900
2. Schmassmann Benedikt, kaufm. Angestellter/Unternehmer	856
3. Carroz Serge, Berufsoffizier	848
4. Roth Irena, kaufm. Angestellte	839
5. Weber Florian, Schulleitung Sekundarschule Waldenburgerthal	822
6. Luisoni Aisha, Stud. Rechtswissenschaften/Anwaltsassistentin	814
7. Fischer Oliver, Student Rechtswissenschaften	766

Kandidatenstimmen, Total	9'438
Zusatzstimmen	763
Parteistimmen, Total	10'201

Gemeindekommission 2020

Wahltag: 09.02.2020

Wahlkreis: MuttENZ

Kreis Nr. **110**

Liste: 02 Sozialdemokratische Partei

Sitze: 5

Name, Beruf und Wohnort des Kandidaten**Stimmenzahl****gewählt sind:**

1. Laukemann Yves, Informatiker	1'372
2. Ménard Claudine, Audiopädagogin	1'298
3. Erarslan Dilek, Pflegeassistentin	1'276
4. Hohmann-Weibel Jacqueline, Heilpädagogin	1'164
5. Holm Anna, Studentin/Velokurierin	1'128

nicht gewählt sind:

1. Pereppadan Sajan, Intensivpfleger	1'103
2. Ackermann André, Pflegefachmann HF	1'040
3. Vetter-Dettwiler Ursula, Juristin	1'014
4. Armbruster Philipp, Gymnasiast	991
5. Kappeler Moritz, Gymnasiast	976
6. Eggmann Jonas, Jurist BLaw, Projektmitarbeiter	956

Kandidatenstimmen, Total	12'318
Zusatzstimmen	604
Parteistimmen, Total	12'922

Gemeindekommission 2020

Wahltag: 09.02.2020

Wahlkreis: MuttENZ

Kreis Nr. **110**

Liste: 03 Schweizerische Volkspartei

Sitze: 4

<u>Name, Beruf und Wohnort des Kandidaten</u>	<u>Stimmenzahl</u>
gewählt sind:	
1. Biedert-Vogt Anita, Lehrerin	1'475
2. Buess David, Leiter Services	1'306
3. Ticli Salvatore, Berufsfeuerwehrmann	1'195
4. Suter Steven, Lokführer	1'181
nicht gewählt sind:	
1. Weber Florian, dipl. Augenoptiker	1'082
2. Schafer Schwab Christine, Verkaufs- und Führungstrainerin	1'015
3. Zsigmond Gabriel, Versicherungsberater	1'004
4. Jorysch Janosch, Fleischfachmann (mit Berufsmatur)	568
Kandidatenstimmen, Total	8'826
Zusatzstimmen	3'005
Parteistimmen, Total	11'831

Gemeindekommission 2020

Wahltag: 09.02.2020

Wahlkreis: Muttenz

Kreis Nr. **110**

Liste: 04 Evangelische Volkspartei

Sitze: 2

<u>Name, Beruf und Wohnort des Kandidaten</u>	<u>Stimmenzahl</u>
---	--------------------

gewählt sind:

- | | |
|----------------------------------|-----|
| 1. Buser Thomas, Businessanalyst | 934 |
| 2. Zingg Timon, Informatiker | 832 |

nicht gewählt sind:

- | | |
|--|-----|
| 1. Eglin Mary, Lehrerin | 364 |
| 2. Winkler David, Landschaftsgärtner | 347 |
| 3. Meyer Maya, Pflegefachfrau | 324 |
| 4. Schluchter-Muntwyler Barbara, Religionslehrerin | 317 |
| 5. Walliser Tobias, Medizinstudent | 316 |
| 6. Llugiqi Laura, Gymnasiastin | 300 |
| 7. Jenni Benjamin, Projektleiter IT | 293 |
| 8. Folloni-Gerber Denise, Pflegefachfrau | 287 |
| 9. Hunziker Gregor, Pflegefachmann HF | 285 |
| 10. Langenegger Guido, Supervisor | 285 |
| 11. Kasper Alejandra, lic.rer.pol. | 281 |
| 12. Muhmenthaler Christian, Techniker Informatik HF | 279 |
| 13. Thiessen Jacob, Theologe | 279 |
| 14. Fuchs Armin, Verkaufskoordinator | 268 |
| 15. Theiler Michael, Leiter Instandhaltung Elektrische Anlagen | 259 |
| 16. Siegrist Timo, Zivildienstleistender | 258 |
| 17. Martin Philipp, Webentwickler NPO | 255 |

Kandidatenstimmen, Total	6'763
Zusatzstimmen	260
Parteistimmen, Total	7'023

Gemeindekommission 2020
Wahltag: 09.02.2020

Wahlkreis: MuttENZ

Kreis Nr. **110**

Liste: 05 Christlichdemokratische Volkspartei

Sitze: 2

<u>Name, Beruf und Wohnort des Kandidaten</u>	<u>Stimmenzahl</u>
gewählt sind:	
1. Guthertz Christopher, pens. Rektor GIBM	996
2. Marti-Ohmberger Daisy, Krankenschwester	983
nicht gewählt sind:	
1. Egloff-Schraner Franziska, Betriebswirtschafterin HF	760
2. Lanza Giovanna, Rechtsanwältin	648
3. Rombach Daniel, Teamleiter Kundenbegleiter	564
4. Wermelinger-Jäggi Maria, pens. Kauffrau/Pflege	560
Kandidatenstimmen, Total	4'511
Zusatzstimmen	2'093
Parteistimmen, Total	6'604

Gemeindekommission 2020

Wahltag: 09.02.2020

Wahlkreis: MuttENZ

Kreis Nr. **110**

Liste: 07 Grüne MuttENZ

Sitze: 3

<u>Name, Beruf und Wohnort des Kandidaten</u>	<u>Stimmenzahl</u>
gewählt sind:	
1. Hartmann Peter, Dipl. Ingenieur ETH	1'375
2. Tamborrini Patrizia, Pflegefachfrau HF	1'189
3. Lorenzetti Barbara, Sozialarbeiterin FH	885
nicht gewählt sind:	
1. Brunner Walter, Landwirt	494
2. Gut Evelyne, SHP Schulische Heilpädagogin	470
3. Bretscher Daniel, Biologe	453
4. Schwob Daniela, Primarlehrerin	442
5. Wecker Mira, Studentin	433
6. Buser André, Musiker/Dozent FHNW Jazz	429
7. Schlegel Brigitta, Dr. med. Psychiatrie FMH	422
8. Suter Erika, Psychomotorik Therapeutin	417
9. Hess Severin, Primarlehrer	405
10. Burkhardt René, Physiker	401
11. Stüssi Urs, Schulleiter a.D.	390
12. Feyfar Stephanie, pens. Musiklehrerin	388
13. Plattner Buser Vera, Lehrerin/PRB-Beraterin	387
14. Saner Patrick, Sozialarbeiter FH	368
15. Topalli Hajriz, Prozessfachmann	338
Kandidatenstimmen, Total	9'686
Zusatzstimmen	379
Parteistimmen, Total	10'065

Gemeindekommission 2020

Wahltag: 09.02.2020

Wahlkreis: MuttENZ

Kreis Nr. **110**

Liste: 08 unabhängige muttENZ

Sitze: 2

Name, Beruf und Wohnort des Kandidaten**Stimmenzahl****gewählt sind:**

- | | |
|---------------------------------------|-------|
| 1. Scherer Urs, Elektro Ingenieur HTL | 1'080 |
| 2. Neuhaus Jean-Daniel, Arzt, Dr. med | 707 |

nicht gewählt sind:

- | | |
|---|-----|
| 1. Leu Cedric, Biologe | 695 |
| 2. Lüdin-Bürgin Edith, Laborantin | 688 |
| 3. Scherer Michael, Ökonom, Geschäftsführer | 644 |
| 4. Rothweiler Felix, Betriebsökonom | 605 |
| 5. Leu Markus, Chemiker, Dr. phil. II | 566 |
| 6. Arnold-Weber Irene, Technische Zeichnerin | 529 |
| 7. Sprecher-Kälin Jeannette, Laborantin | 493 |
| 8. Brenneisen Meyer Stephan, Geograph, Dr. phil. | 395 |
| 9. Fehrler Urs, Versicherungsfachmann, Verkaufsleiter | 304 |
| 10. Luisoni Enrico, Typograph/Gestalter | 236 |

Kandidatenstimmen, Total	6'942
Zusatzstimmen	299
Parteistimmen, Total	7'241
